



RELATÓRIO CORREICIONAL

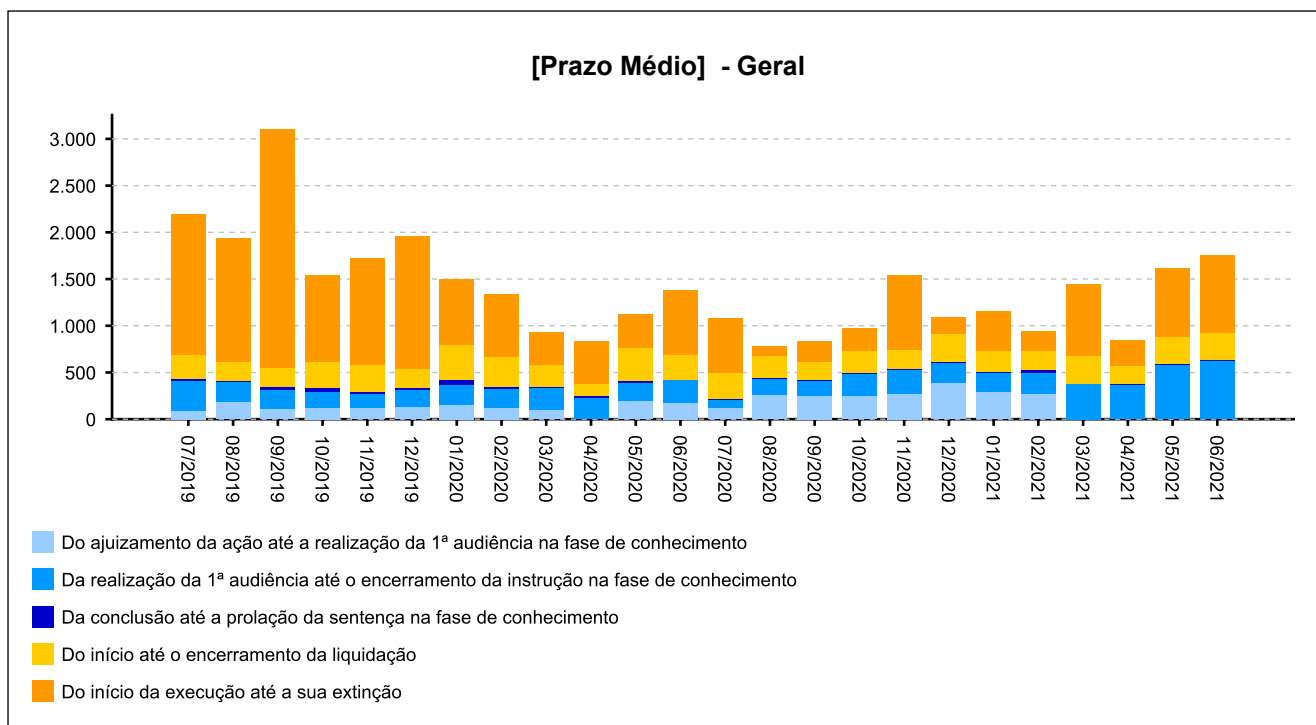
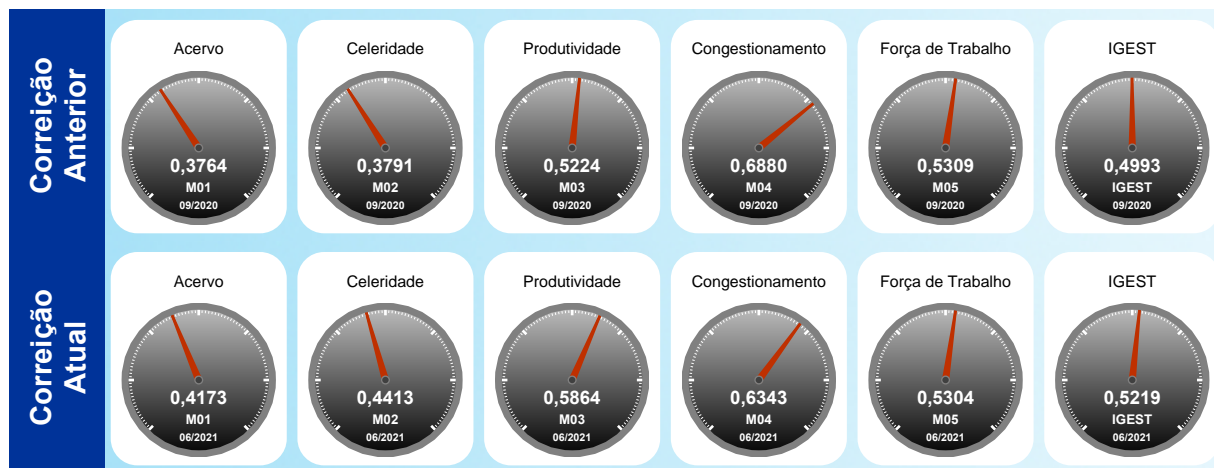
1ª VARA DO TRABALHO DE CATANDUVA - 0028
 [1501 a 2000 processos]



Utilize o leitor de QRCode de seu smartphone ou tablet e tenha acesso ao relatório no dispositivo móvel

INFORMAÇÕES DA UNIDADE:

Lei de Criação: 6.563/78
 Data de Instalação: 18/04/1979
 Data de Instalação do PJE: 28/08/2013
 Data da Última Correição: 28/10/2020





Índice

- [1 - TITULARIDADE](#)
- [2 - JUIZES AUXILIARES E SUBSTITUTOS](#)
- [3.1 - INFORMAÇÕES FUNCIONAIS - Lotação](#)
- [3.2 - INFORMAÇÕES FUNCIONAIS - Ausências, exceto férias](#)
- [3.3 - INFORMAÇÕES FUNCIONAIS - Estagiários](#)
- [3.4 - INFORMAÇÕES FUNCIONAIS - Ações de capacitação](#)
- [4 - QUADRO SINTÉTICO - FASES PROCESSUAIS](#)
- [5 - PRAZOS MÉDIOS](#)
- [6 - MAIORES TEMPOS DE TRAMITAÇÃO](#)
- [7 - INCIDENTES PROCESSUAIS](#)
- [8 - RECURSOS](#)
- [9 - ÍNDICE NACIONAL DE GESTÃO DE DESEMPENHO DA JUSTIÇA DO TRABALHO](#)
- [10 - AFERIÇÃO DE RESULTADOS](#)
- [11 - METAS NACIONAIS](#)
- [12 - ARRECADAÇÃO](#)
- [13 - PENDENTES DE SOLUÇÃO](#)
- [14 - PAINEL DO CONHECIMENTO - DA DISTRIBUIÇÃO ATÉ 1ª AUDIÊNCIA](#)



1 - TITULARIDADE:

(fonte: e-Correição Adm e Assessoria de Apoio aos Magistrados)

[Voltar](#)

JUIZ TITULAR	TITULAR DESDE
WAGNER RAMOS DE QUADROS	04/07/2005

Afastamentos: Não houve



2 - JUIZES AUXILIARES E SUBSTITUTOS [01/10/2020 a 17/07/2021]:

[Voltar](#)

(fonte: e-Correição Adm e Assessoria de Apoio aos Magistrados)

NOME	PERÍODO
CAUE BRAMBILLA DA SILVA	12/05/2021 a 09/06/2021

Afastamentos: Não houve

NOME	PERÍODO
FRANCISCO DUARTE CONTE	18/11/2020 a 22/11/2020

Afastamentos: Não houve

NOME	PERÍODO
JEFERSON PEYERL	24/03/2021 a 11/04/2021

Afastamentos: Não houve

NOME	PERÍODO
LEANDRO RENATO CATELAN ENCINAS	12/02/2021 a 21/02/2021

Afastamentos:

PERÍODO	MOTIVO
12/02/2021 a 21/02/2021	FERIAS

NOME	PERÍODO
MARGARETE APARECIDA GULMANELI SOLCIA	07/12/2020 a 07/12/2020

Afastamentos: Não houve



2 - JUIZES AUXILIARES E SUBSTITUTOS [01/10/2020 a 17/07/2021]:

(fonte: e-Correição Adm e Assessoria de Apoio aos Magistrados)

NOME	PERÍODO
MAURO CESAR MORELI	20/06/2018 a 19/07/2021

Afastamentos:

PERÍODO	MOTIVO
26/09/2020 a 15/10/2020	FERIAS
28/11/2020 a 17/12/2020	FERIAS
12/07/2021 a 19/07/2021	FERIAS

NOME	PERÍODO
ROMULO TOZZO TECHIO	22/02/2021 a 22/02/2021
ROMULO TOZZO TECHIO	01/03/2021 a 03/03/2021

Afastamentos: Não houve



3 - INFORMAÇÕES FUNCIONAIS

3.1 - Lotação [30/06/2021]:

(fonte: e-Correição Adm e Coordenadoria de Provimento e Vacância)

NOME	CARGO	FUNÇÃO COMISSIONADA	EXERCÍCIO NA LOTAÇÃO
ADRIANA DE FREITAS HENRIQUE	AJJ	FC-05 ASSISTENTE DE JUIZ	18/06/2021
ADRIANO NUNES	REQ	FC-04 SECRETARIO DE AUDIENCIA	03/11/2016
EDEMILSON DA CUNHA	TJA	FC-04 CALCULISTA	09/01/2006
EMILIANE SANDRIN RUOLLA	REQ	FC-01 EXECUTANTE	19/09/2017
FATIMA APARECIDA RANZANI	REQ	FC-01 EXECUTANTE	03/08/2017
FERNANDA MONTRAGIO COSTA	AJ-OJA	CJ-03 DIRETOR DE SECRETARIA DE VT	07/01/2016
LUCIENE BOCHINI	AJA	FC-02 ASSISTENTE	05/06/2018
NATALIA SESTITO RODRIGUES TALASSI	TJA	FC-02 ASSISTENTE	13/12/2010
ROGERIO GULIN ROSA	REQ	FC-01 EXECUTANTE	29/02/2016
THIAGO DA CRUZ BERNARDO	TJA	FC-05 ASSISTENTE DE DIRETOR DE SECRETARIA	14/12/2017
VERA LUCIA PANCA FRANCO	TJA	FC-02 ASSISTENTE	05/09/2019
TOTAL DE SERVIDORES DO QUADRO			7
TOTAL DE SERVIDORES EXTRA-QUADRO			4



3 - INFORMAÇÕES FUNCIONAIS

[Voltar](#)

3.2 - Ausências, exceto férias [10/2020 a 06/2021]:
(fonte: e-Correição Adm e Coordenadoria de Provimento e Vacância)

MOTIVO	DIAS
COMPENSAÇÃO DE DIAS TRABALHADOS EM RECESSO	9
LICENÇA À GESTANTE	120
LICENÇA PARA TRATAMENTO DA PRÓPRIA SAÚDE	6
LICENÇA PARA TRATAMENTO DE PESSOA DA FAMÍLIA	4
TOTAL	139



PODER JUDICIÁRIO
JUSTIÇA DO TRABALHO
TRIBUNAL REGIONAL DO TRABALHO DA 15ª REGIÃO
CORREGEDORIA REGIONAL



[Voltar](#)

3 - INFORMAÇÕES FUNCIONAIS

3.3 - Estagiários [30/06/2021]:

(fonte: e-Correição Adm e Coordenadoria de Provimento e Vacância)

Não há estagiários na unidade



3 - INFORMAÇÕES FUNCIONAIS

[Voltar](#)

3.4 - Ações de capacitação [10/2020 a 06/2021]: (fonte: e-Correição Adm e Escola Judicial)

JUIZES	HORAS
LEANDRO RENATO CATELAN ENCINAS	2
MAURO CESAR MORELI	19

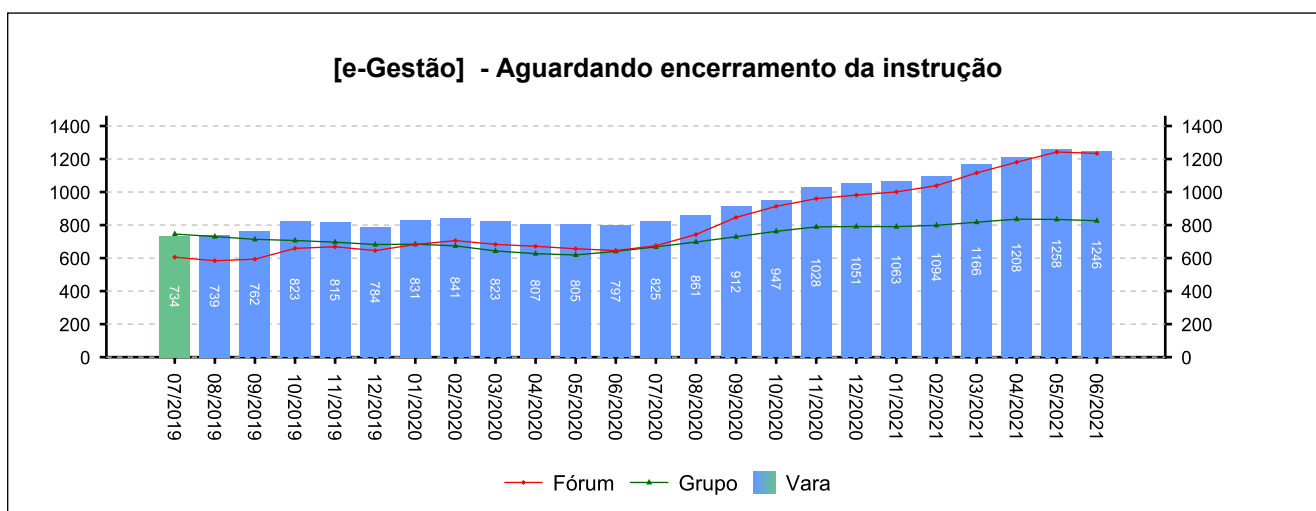
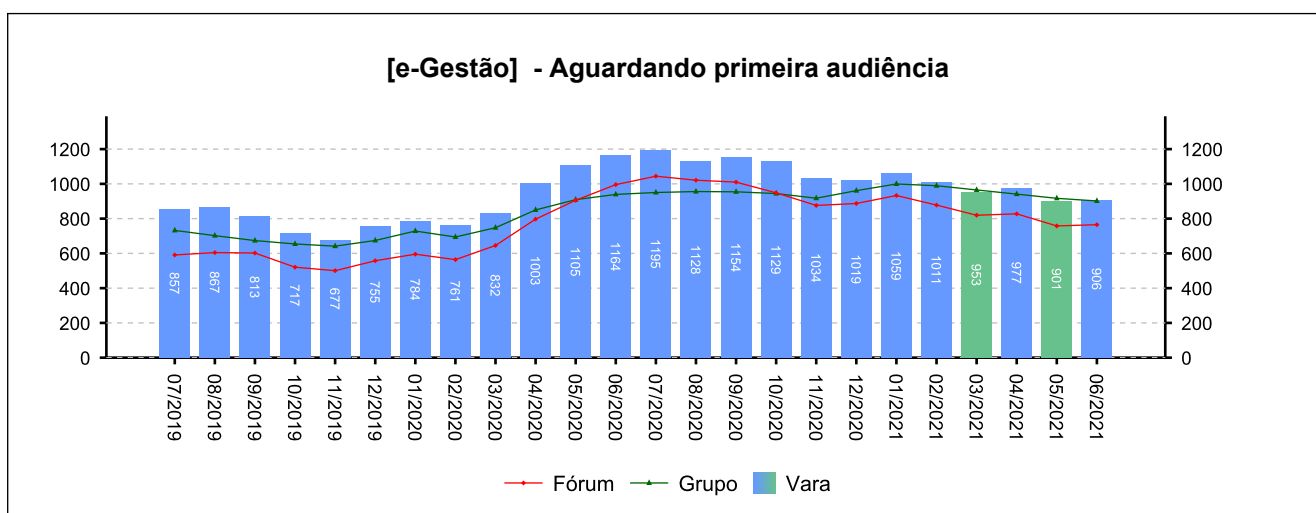
4 - QUADRO SINTÉTICO - FASES PROCESSUAIS

(fonte: e-Gestão e IGEST)

4.1 - Fase de Conhecimento

SITUAÇÃO	QTDE	MÉD. GRP	MÉD. FRM
Aguardando primeira audiência	906	902	765
Aguardando encerramento da instrução	1.246	826	1.234
Aguardando prolação de sentença	2	69	31
Aguardando cumprimento de acordo	378	362	328
Solucionados pendentes de finalização na fase	1.008	1.450	1.225
Pendentes de finalização	3.539	3.609	3.582

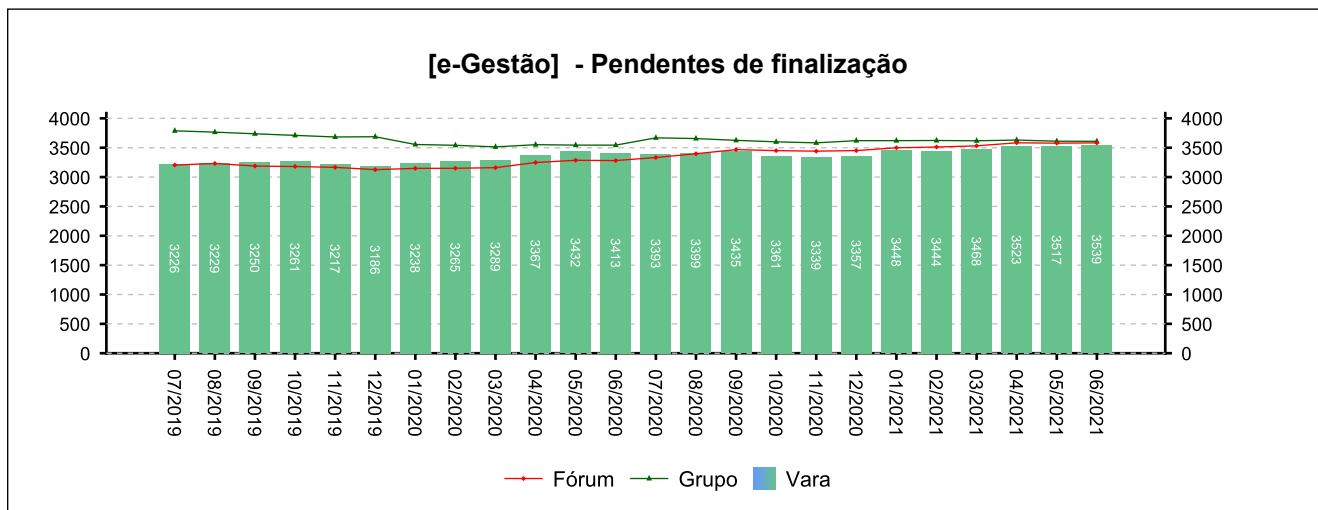
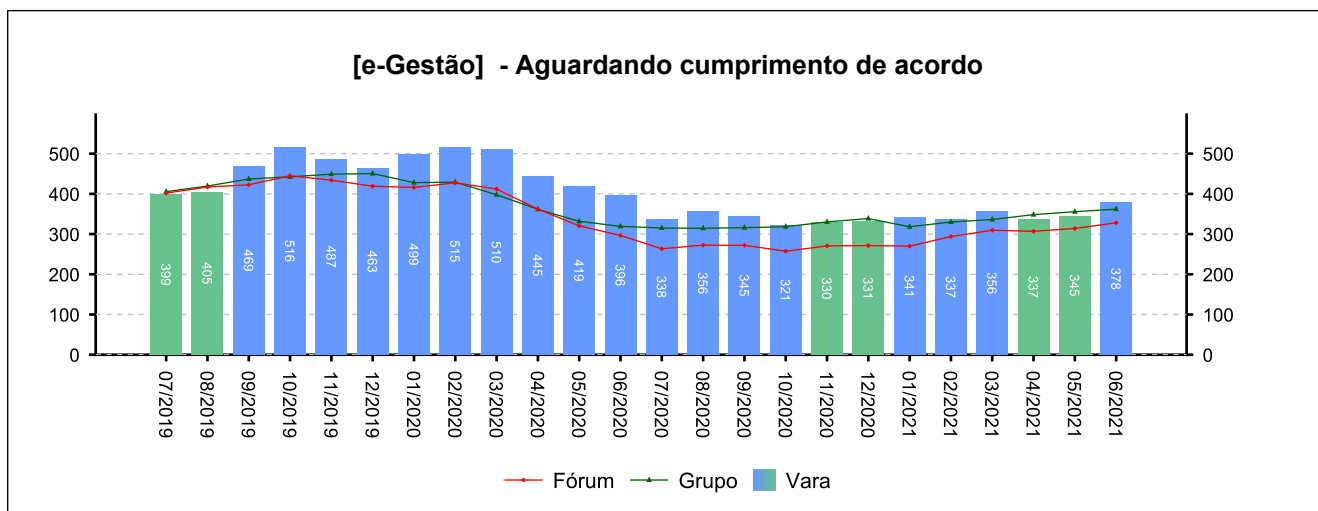
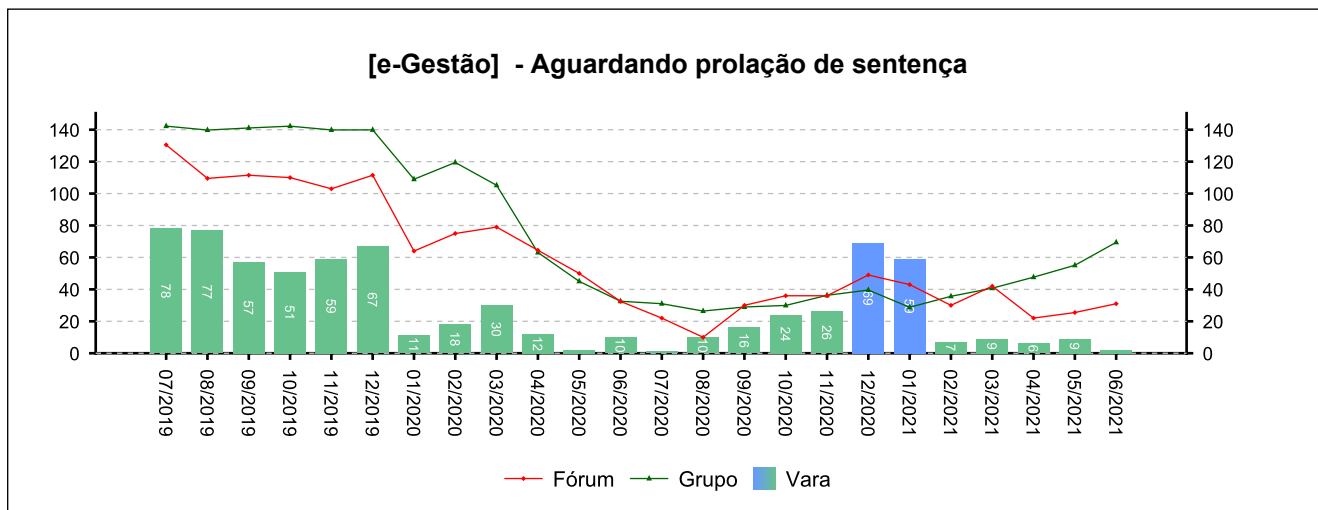
Período: 10/2020 a 06/2021



4 - QUADRO SINTÉTICO - FASES PROCESSUAIS

(fonte: e-Gestão e IGEST)

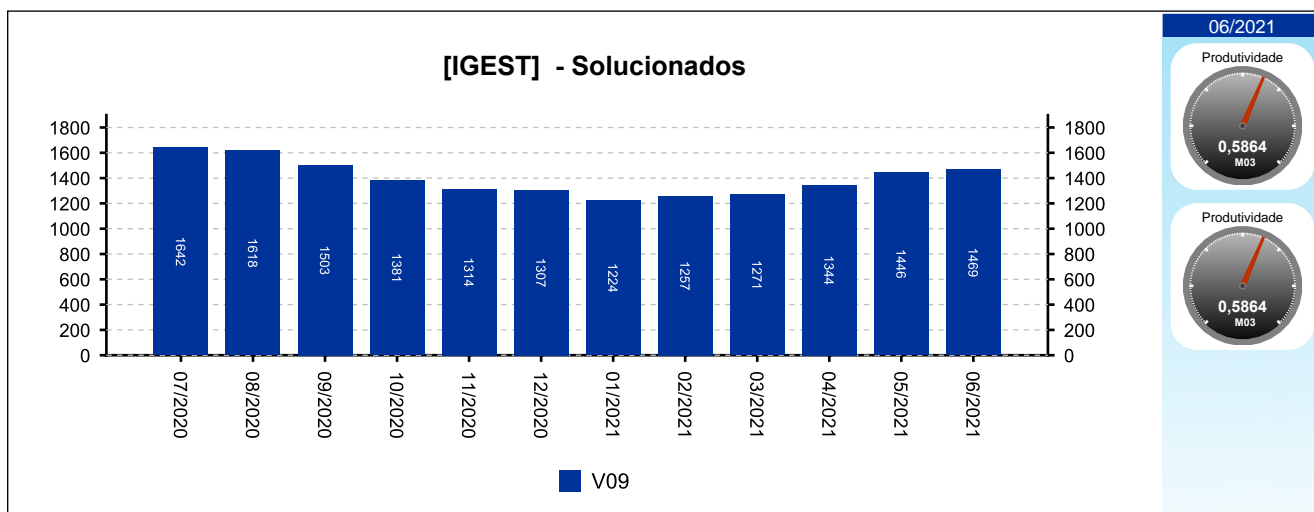
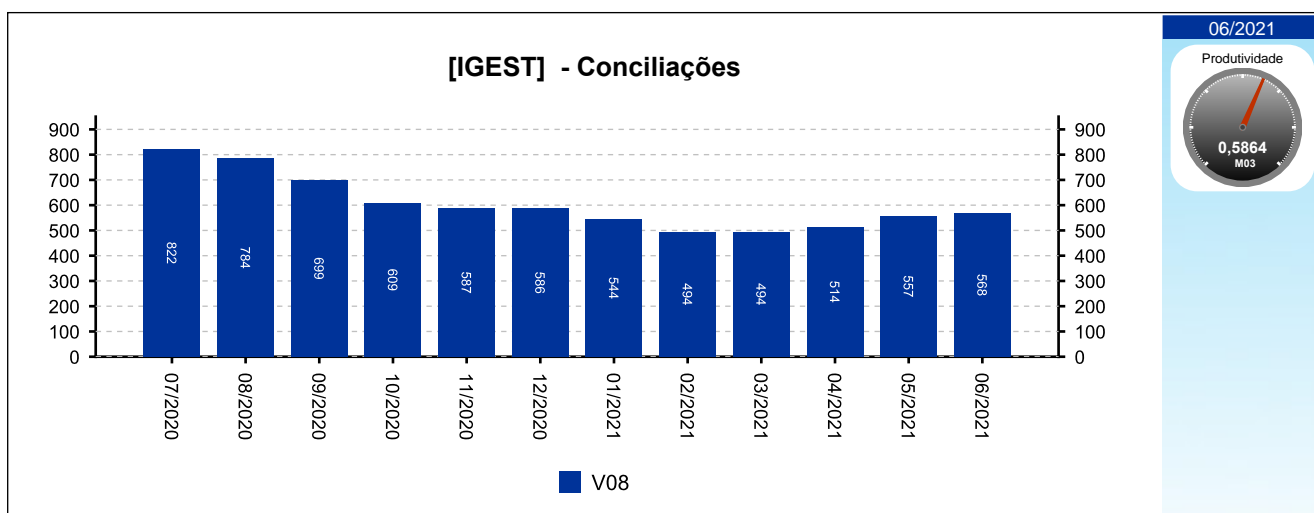
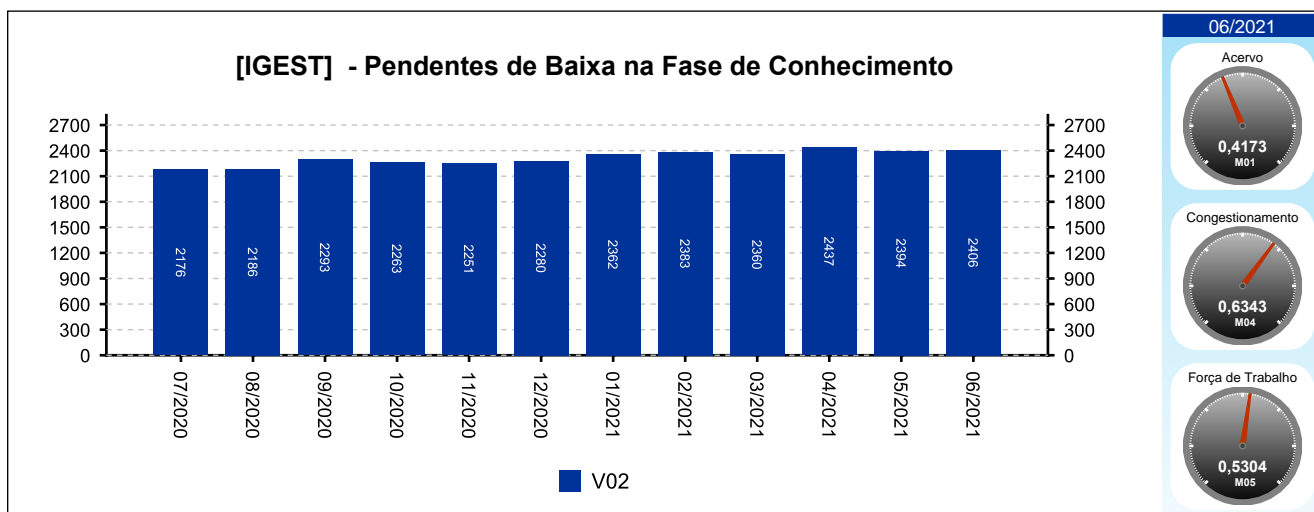
4.1 - Fase de Conhecimento



4 - QUADRO SINTÉTICO - FASES PROCESSUAIS

(fonte: e-Gestão e IGEST)

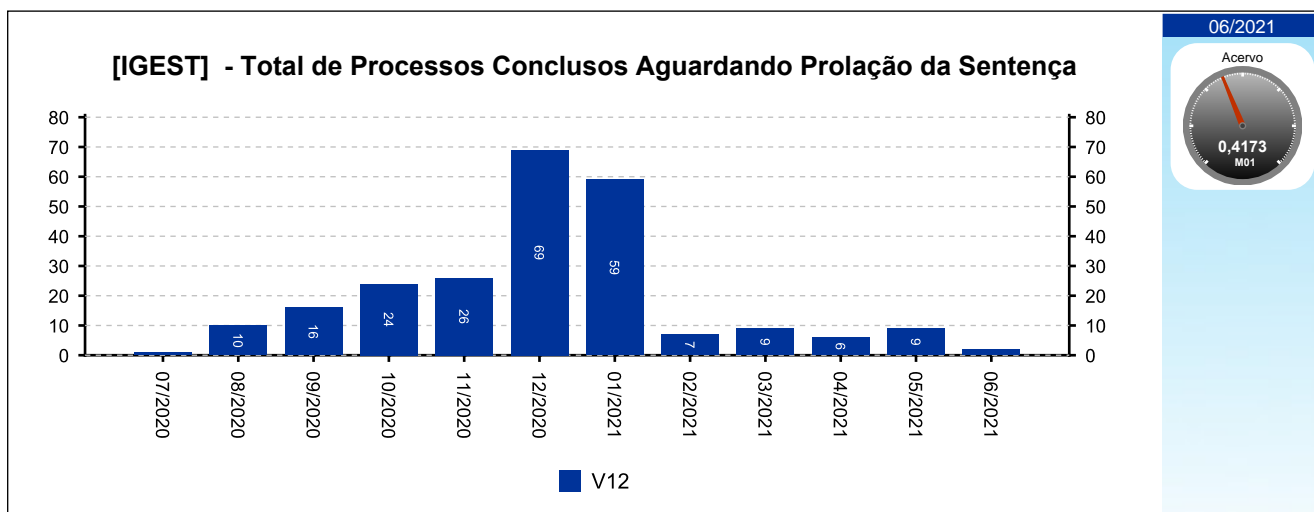
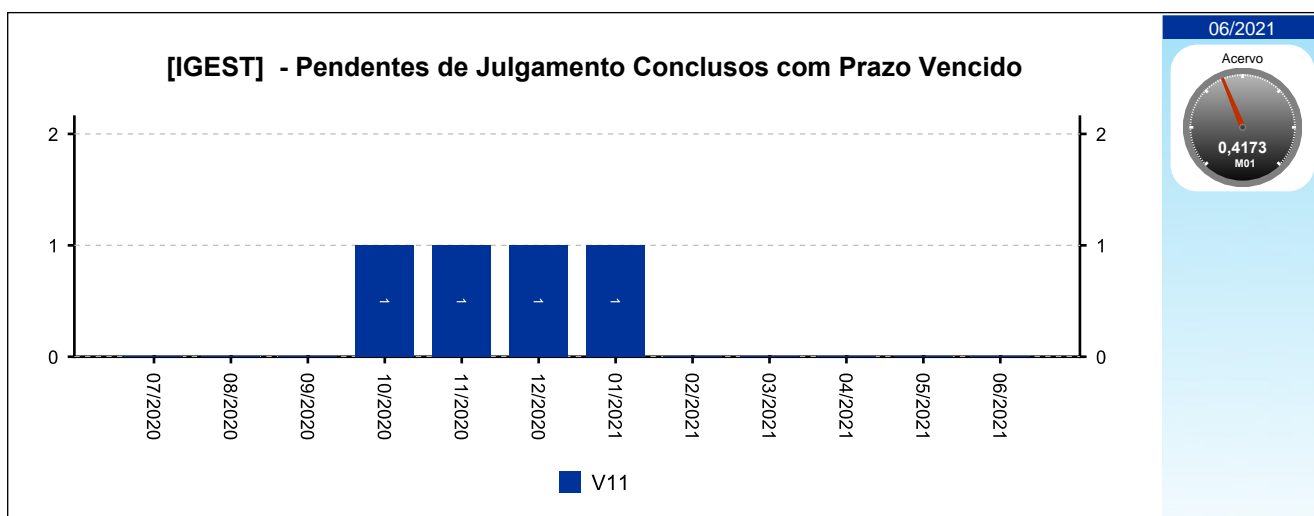
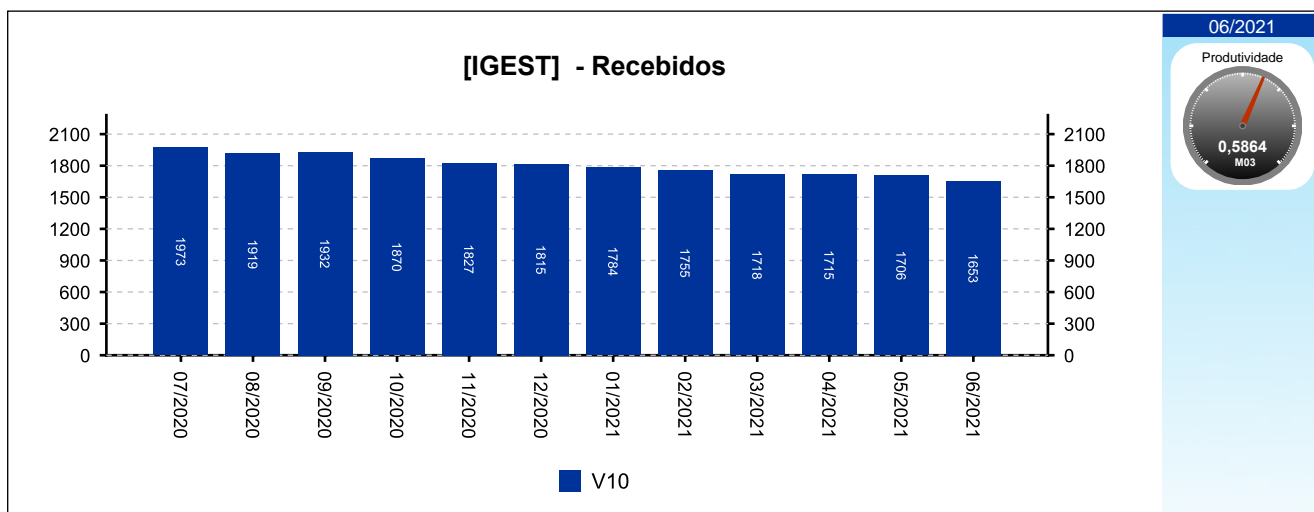
4.1 - Fase de Conhecimento



4 - QUADRO SINTÉTICO - FASES PROCESSUAIS

(fonte: e-Gestão e IGEST)

4.1 - Fase de Conhecimento

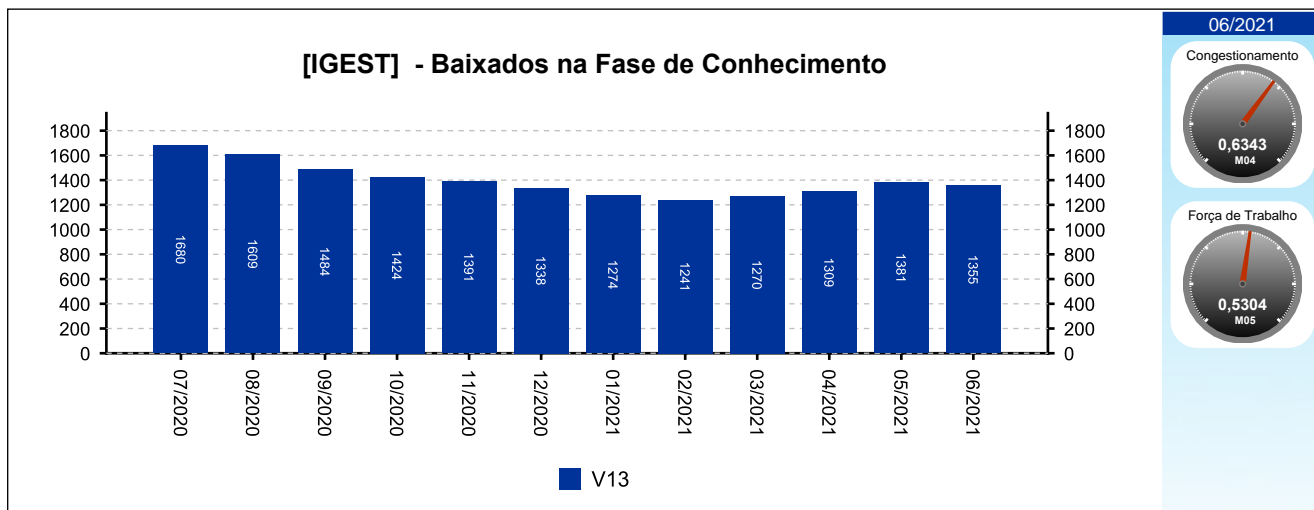




4 - QUADRO SINTÉTICO - FASES PROCESSUAIS

(fonte: e-Gestão e IGEST)

4.1 - Fase de Conhecimento



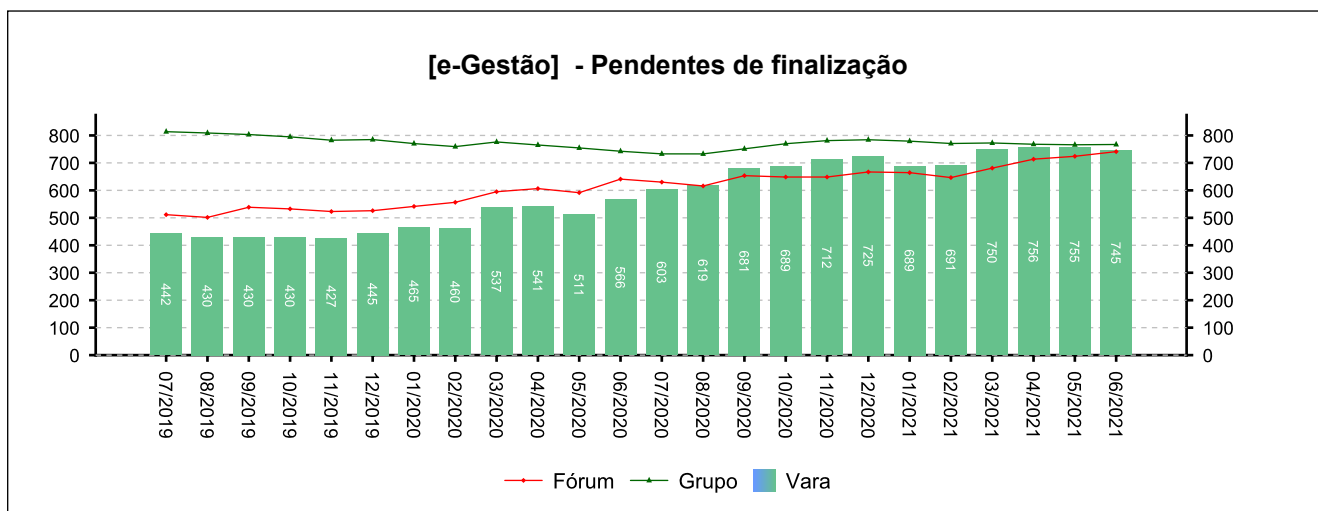
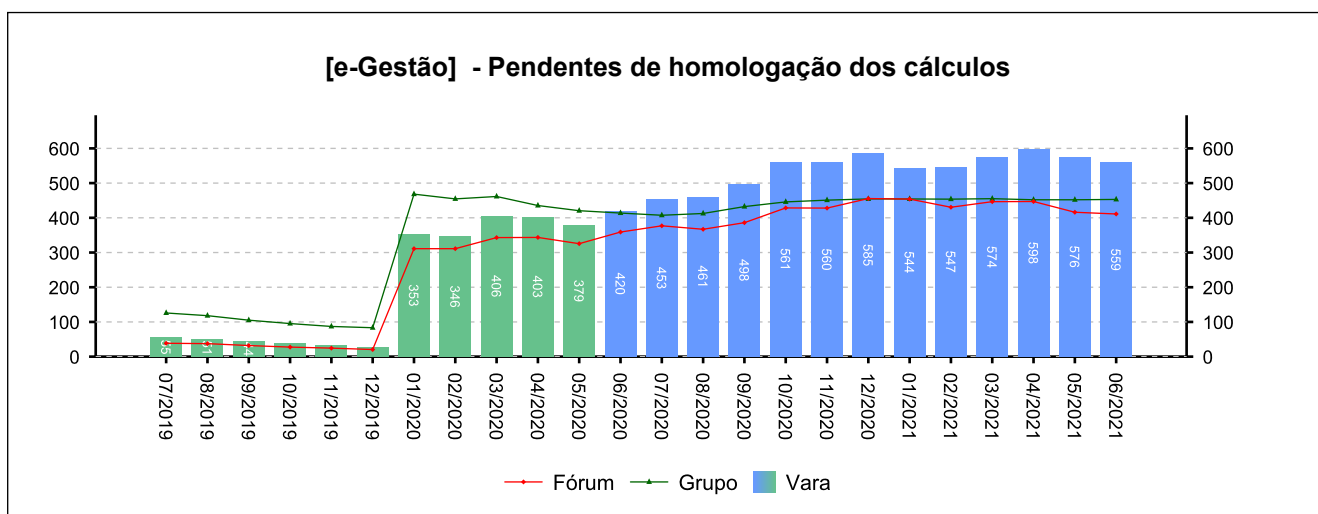
4 - QUADRO SINTÉTICO - FASES PROCESSUAIS

(fonte: e-Gestão e IGEST)

4.2 - Fase de Liquidação

SITUAÇÃO	QTDE	MÉD. GRP	MÉD. FRM
Pendentes de homologação dos cálculos	559	453	411
Liquidados pendentes de finalização na fase	186	314	330
Pendentes de finalização	745	767	741

Período: 10/2020 a 06/2021

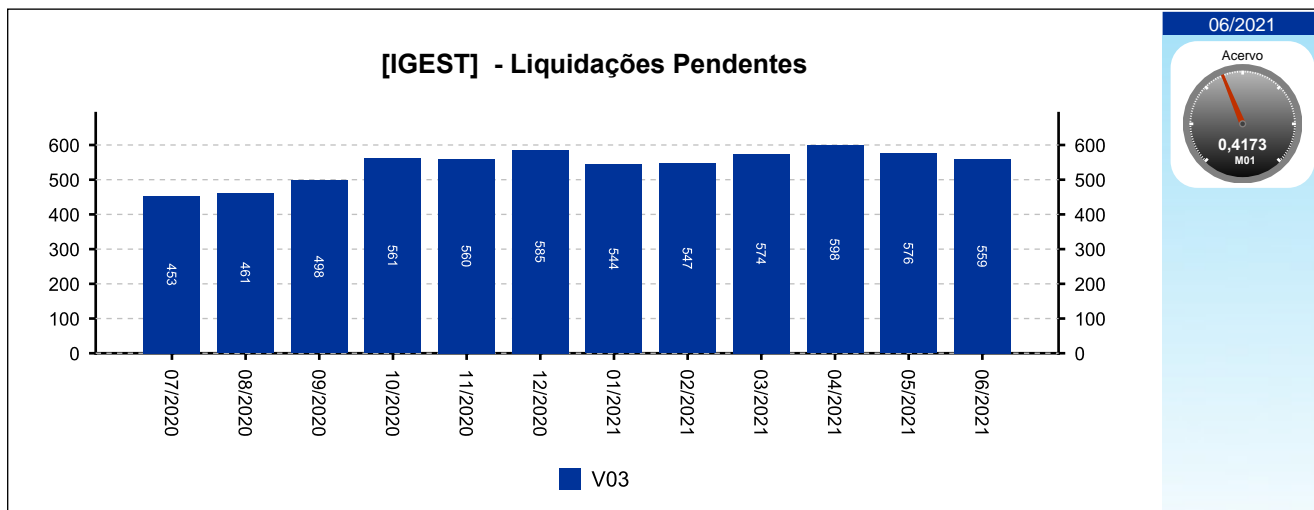




4 - QUADRO SINTÉTICO - FASES PROCESSUAIS

(fonte: e-Gestão e IGEST)

4.2 - Fase de Liquidação





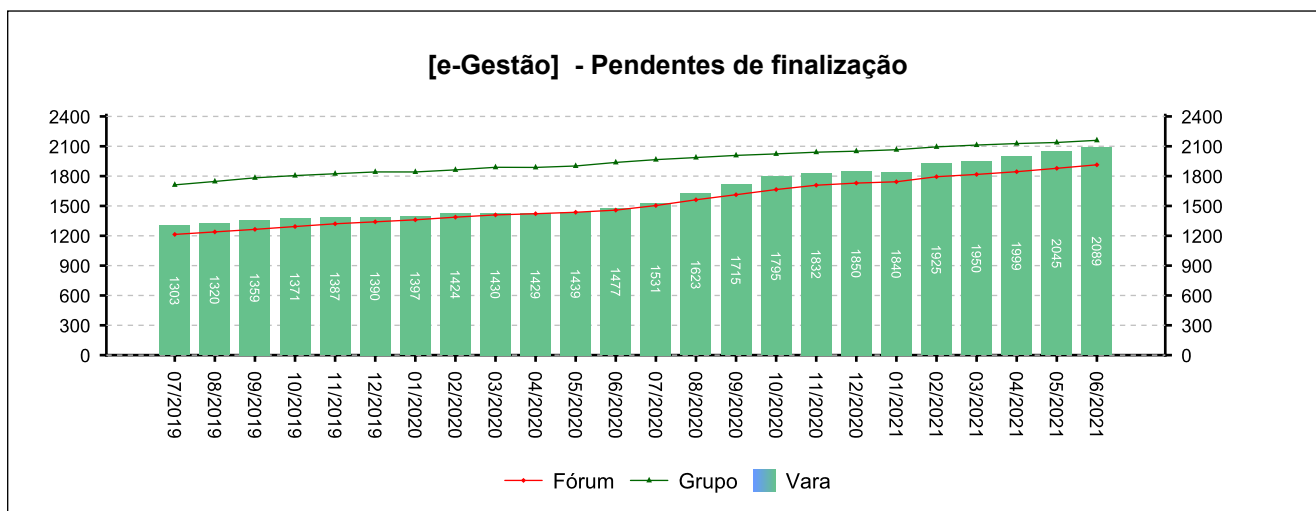
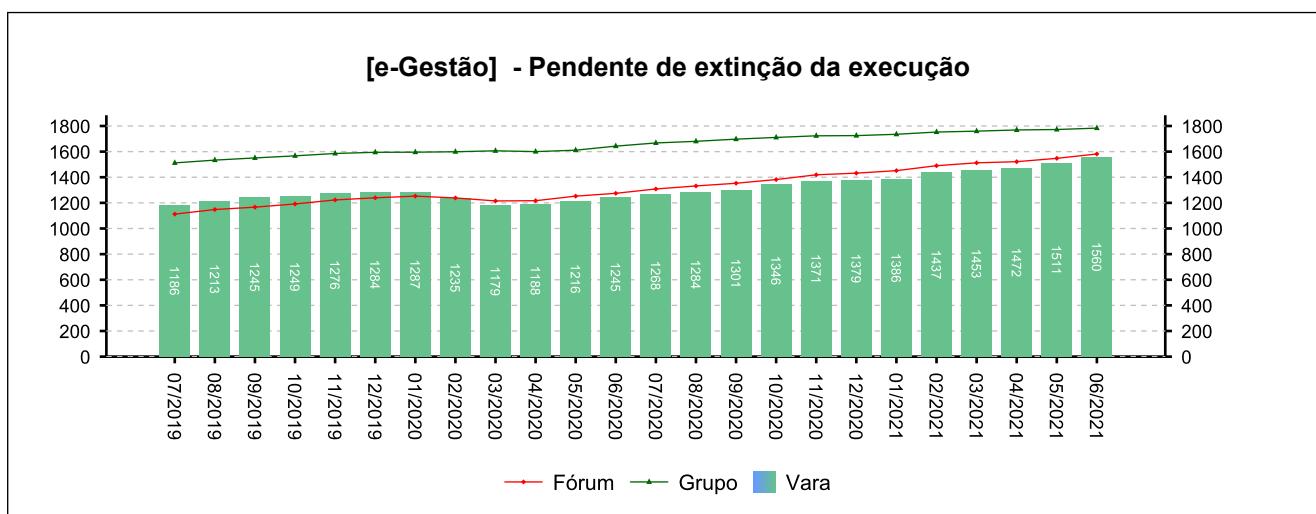
4 - QUADRO SINTÉTICO - FASES PROCESSUAIS

(fonte: e-Gestão e IGEST)

4.3 - Fase de Execução

SITUAÇÃO	QTDE	MÉD. GRP	MÉD. FRM
Pendente de extinção da execução	1.560	1.783	1.582
Encerrados pendentes de finalização na fase	529	377	332
Pendentes de finalização	2.089	2.160	1.914

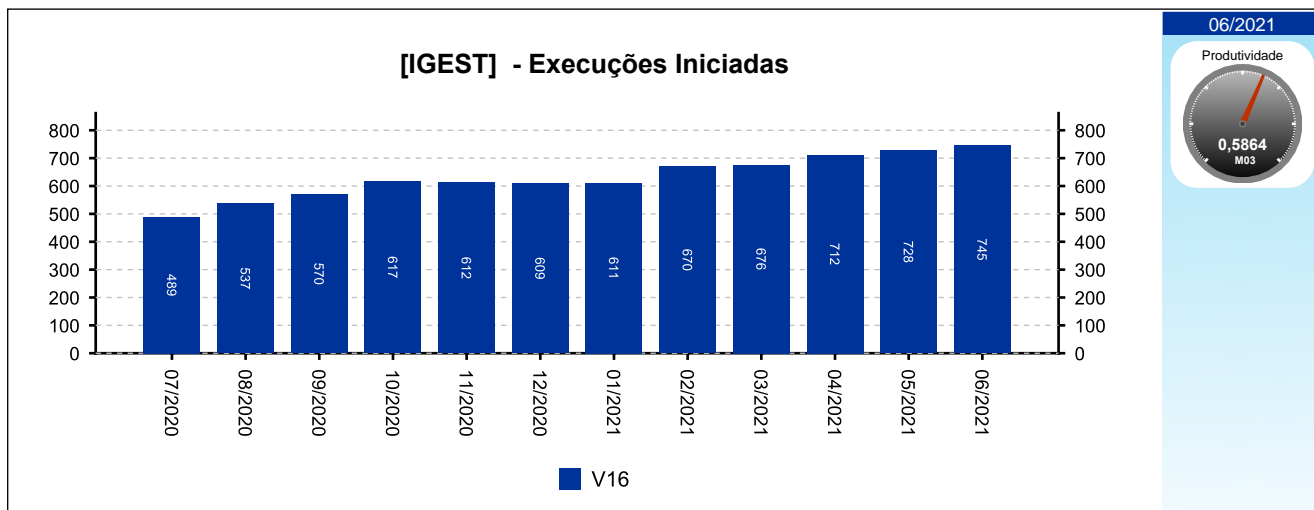
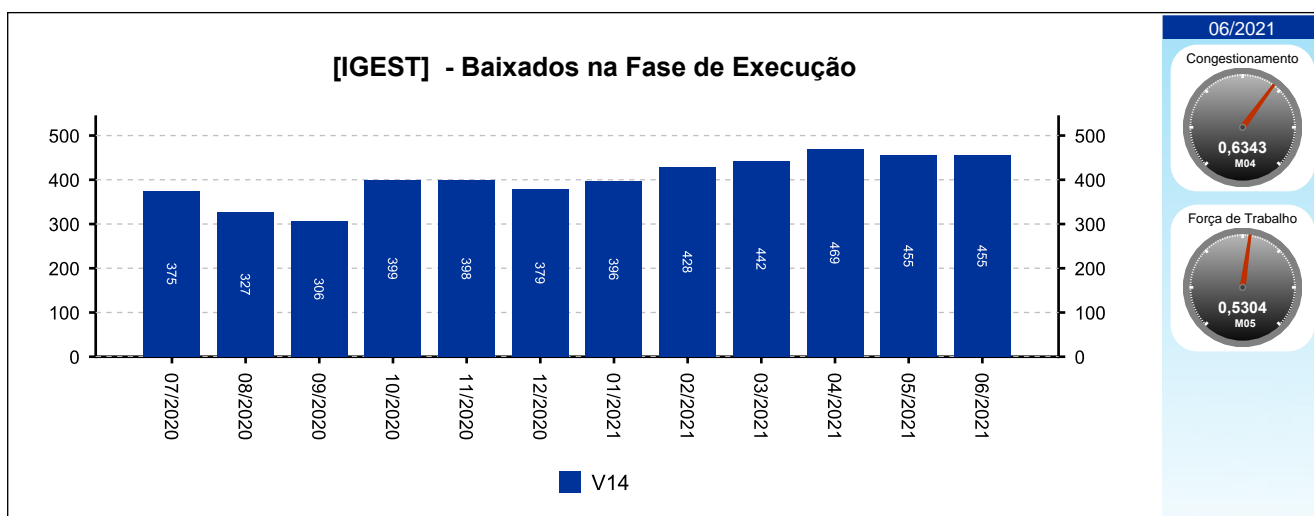
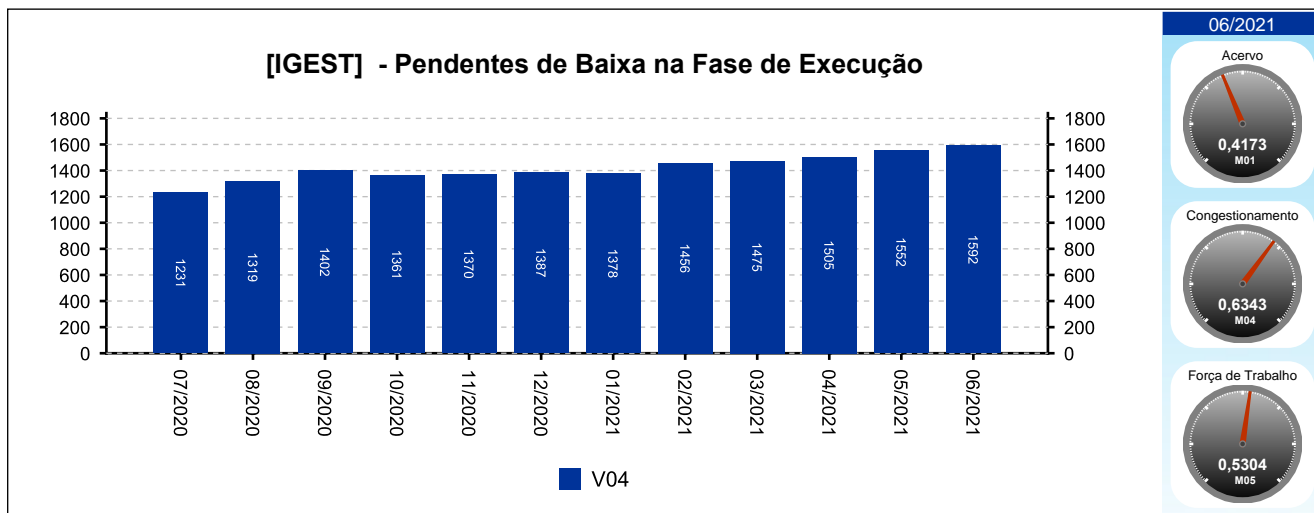
Período: 10/2020 a 06/2021



4 - QUADRO SINTÉTICO - FASES PROCESSUAIS

(fonte: e-Gestão e IGEST)

4.3 - Fase de Execução

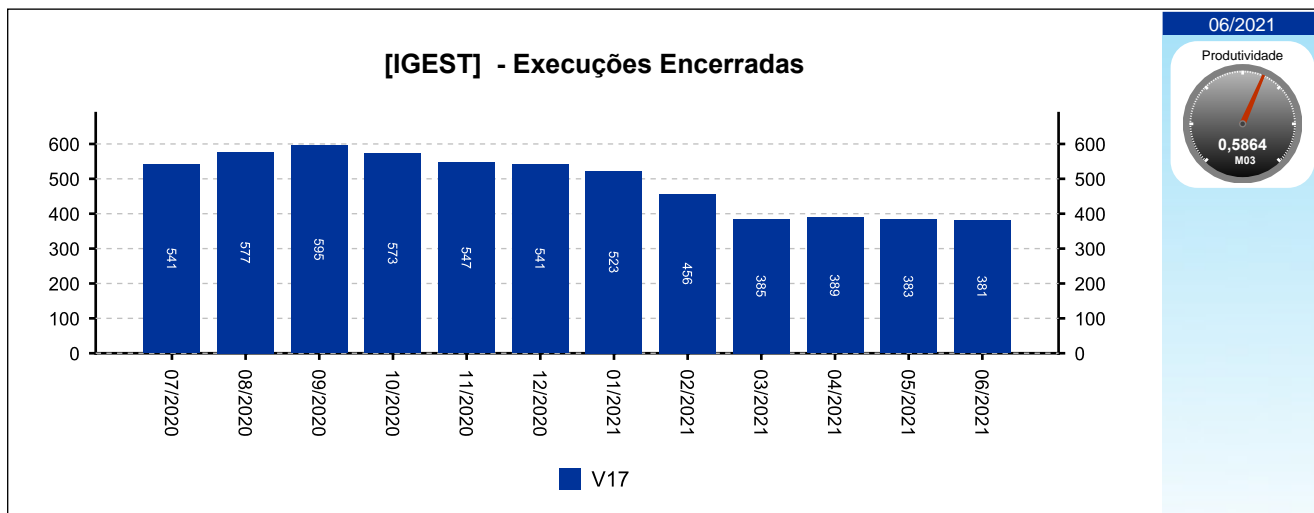




4 - QUADRO SINTÉTICO - FASES PROCESSUAIS

(fonte: e-Gestão e IGEST)

4.3 - Fase de Execução





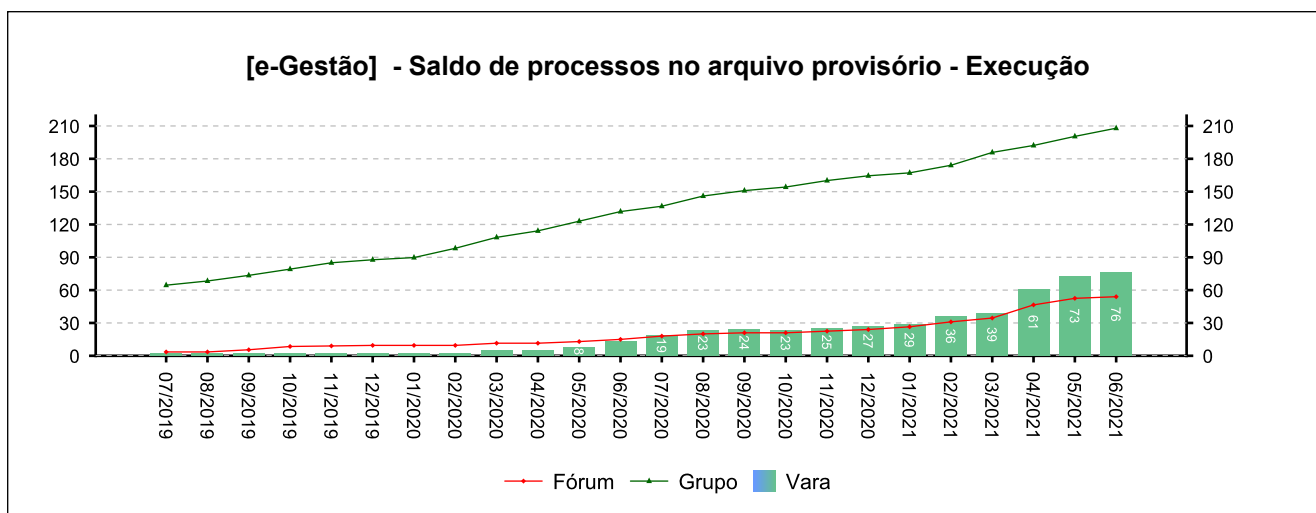
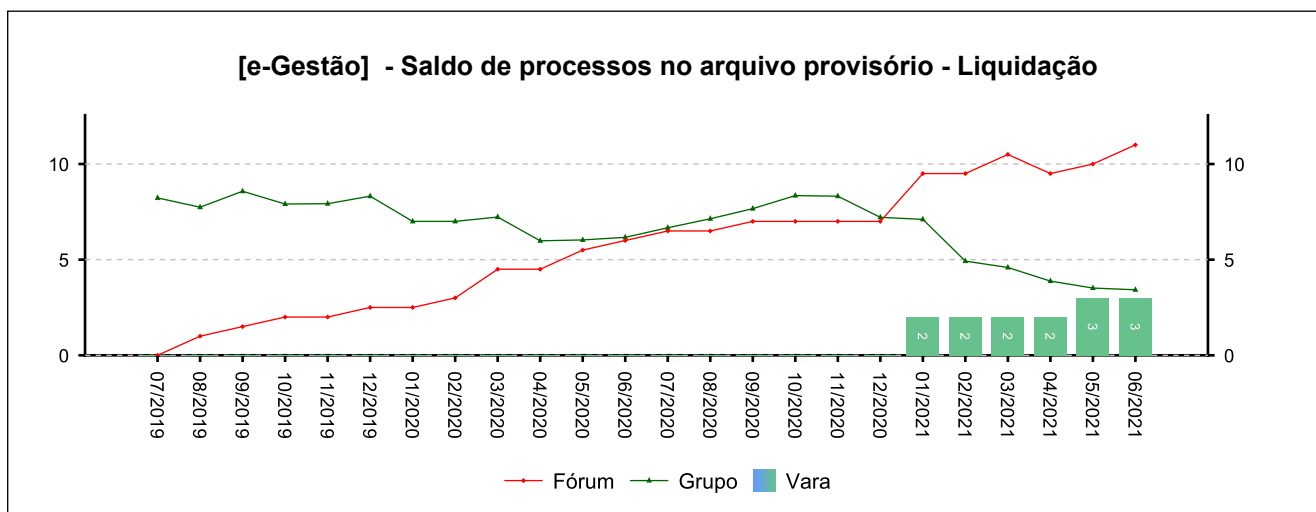
4 - QUADRO SINTÉTICO - FASES PROCESSUAIS

(fonte: e-Gestão e IGEST)

4.4 - Arquivo Provisório

SITUAÇÃO	QTDE	MÉD. GRP	MÉD. FRM
Saldo de processos no arquivo provisório - Liquidação	3	3	11
Saldo de processos no arquivo provisório - Execução	76	208	54

Período: 10/2020 a 06/2021





4 - QUADRO SINTÉTICO - FASES PROCESSUAIS

(fonte: e-Gestão e IGEST)

4.5 - Total de Pendências

	QTDE	MÉD. GRP	MÉD. FRM
Pendentes de finalização - Conhecimento	3.539	3.609	3.582
Pendentes de finalização - Liquidação	745	767	741
Pendentes de finalização - Execução	2.089	2.160	1.914
Saldo de processos no arquivo provisório - Liquidação	3	3	11
Saldo de processos no arquivo provisório - Execução	76	208	54
TOTAL:	6.452	6.747	6.302

Período: 10/2020 a 06/2021

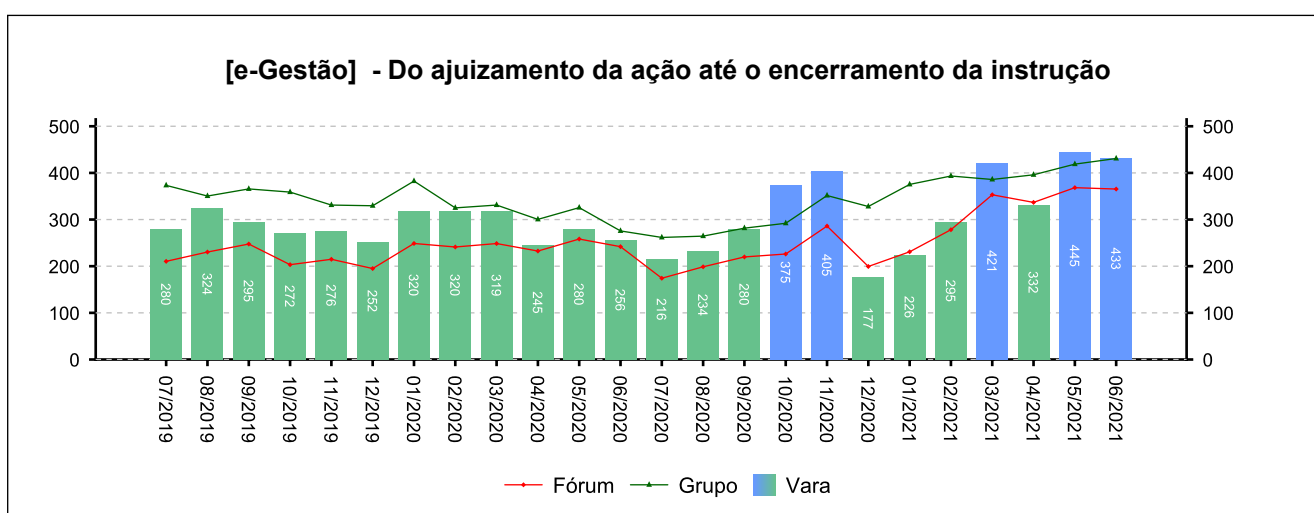
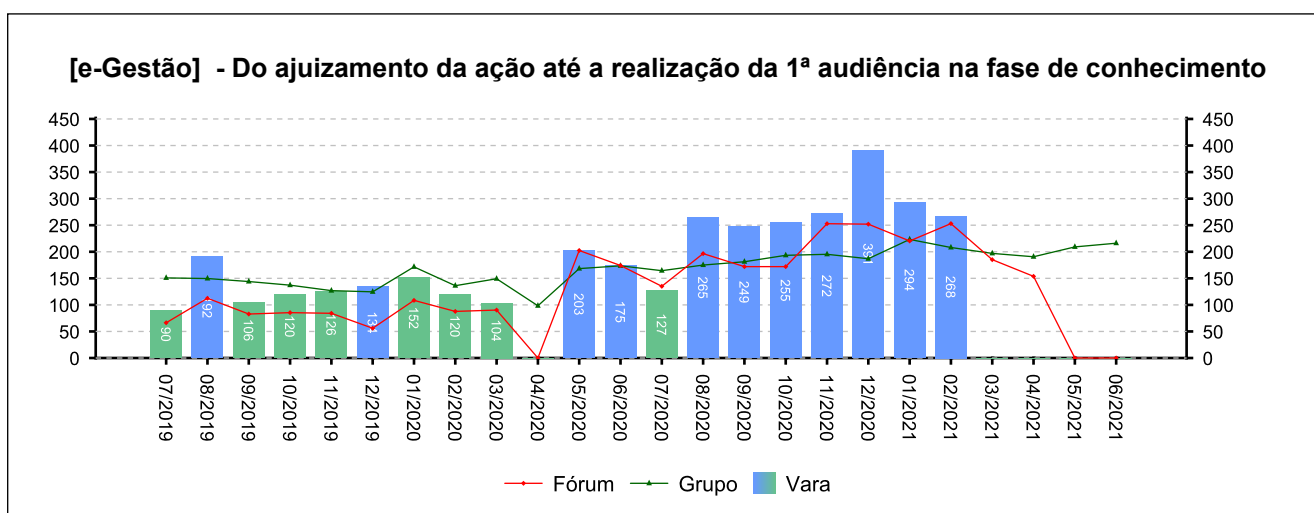
5 - PRAZOS MÉDIOS

(fonte: e-Gestão e IGEST)

5.1 - Fase de Conhecimento

	QTDE	DIAS	DIAS GRP	DIAS FRM
Do ajuizamento da ação até a realização da 1ª audiência na fase de conhecimento	330	278	200	210
Do ajuizamento da ação até o encerramento da instrução	1.185	363	382	305
Do ajuizamento da ação até a prolação de sentença	1.087	357	369	302
Da conclusão até a prolação da sentença na fase de conhecimento	743	12	14	15

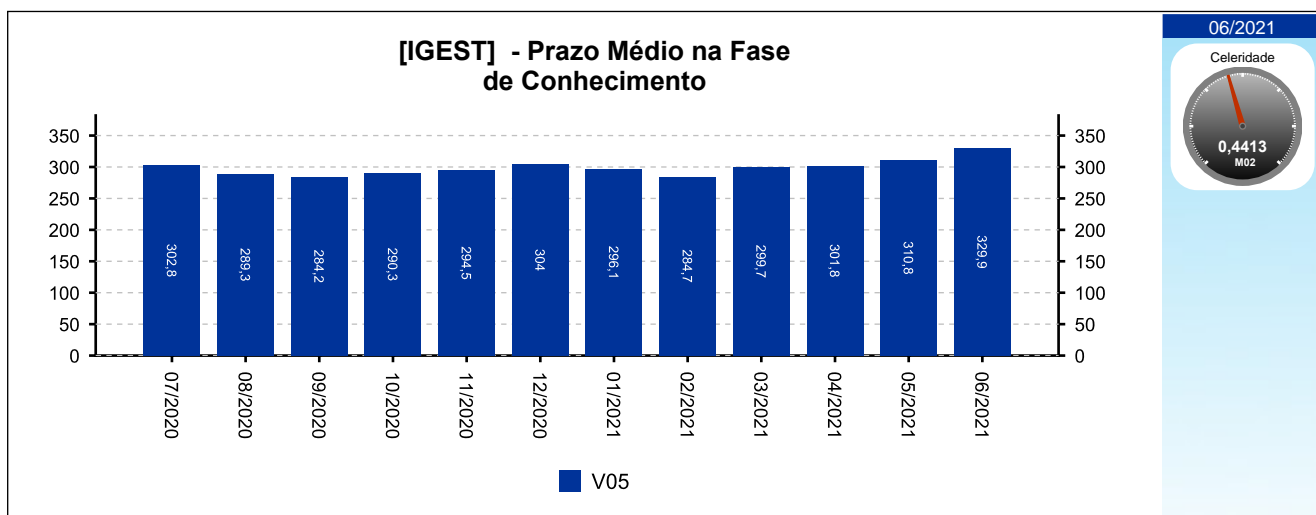
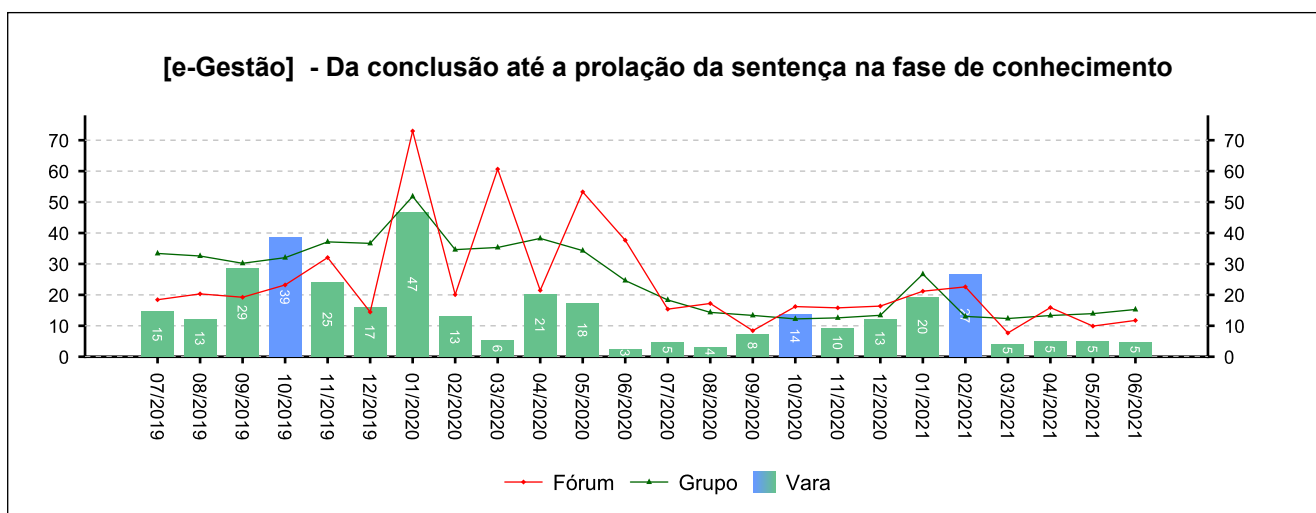
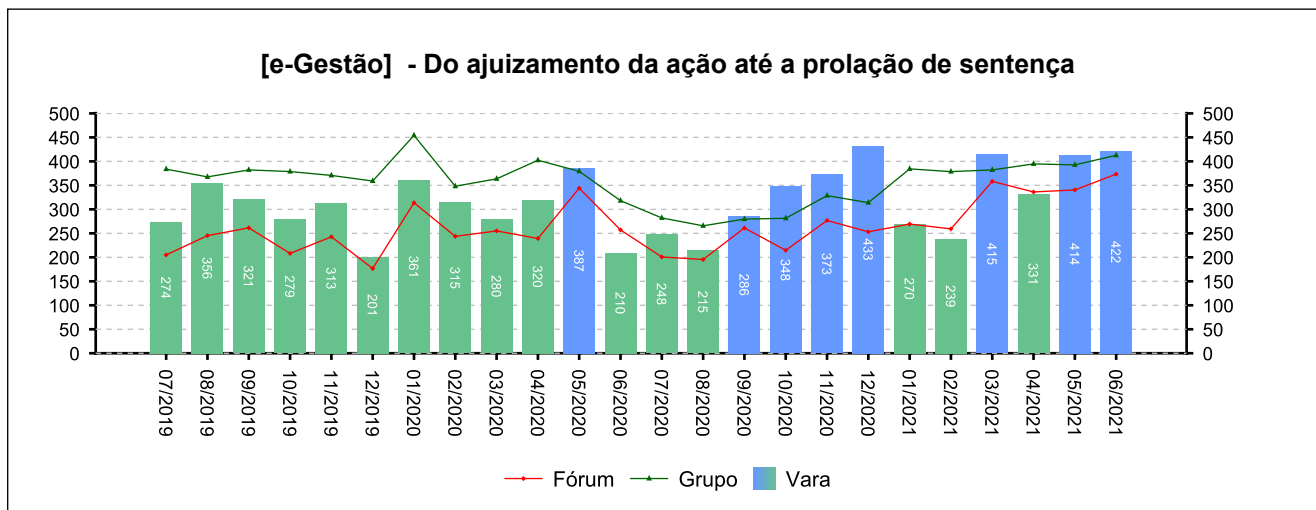
Período: 10/2020 a 06/2021



5 - PRAZOS MÉDIOS

(fonte: e-Gestão e IGEST)

5.1 - Fase de Conhecimento





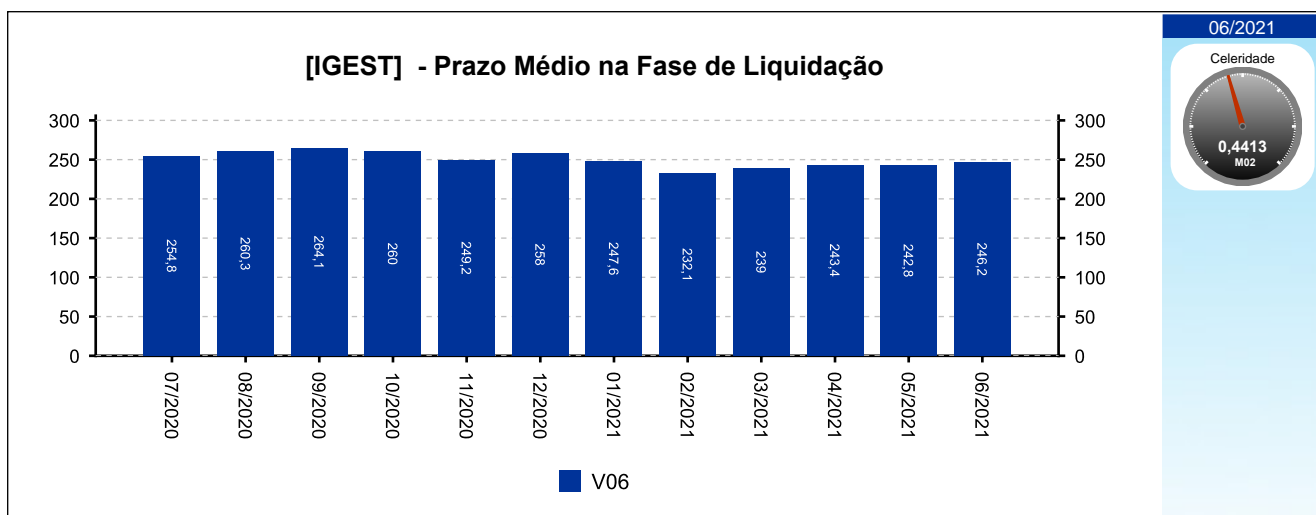
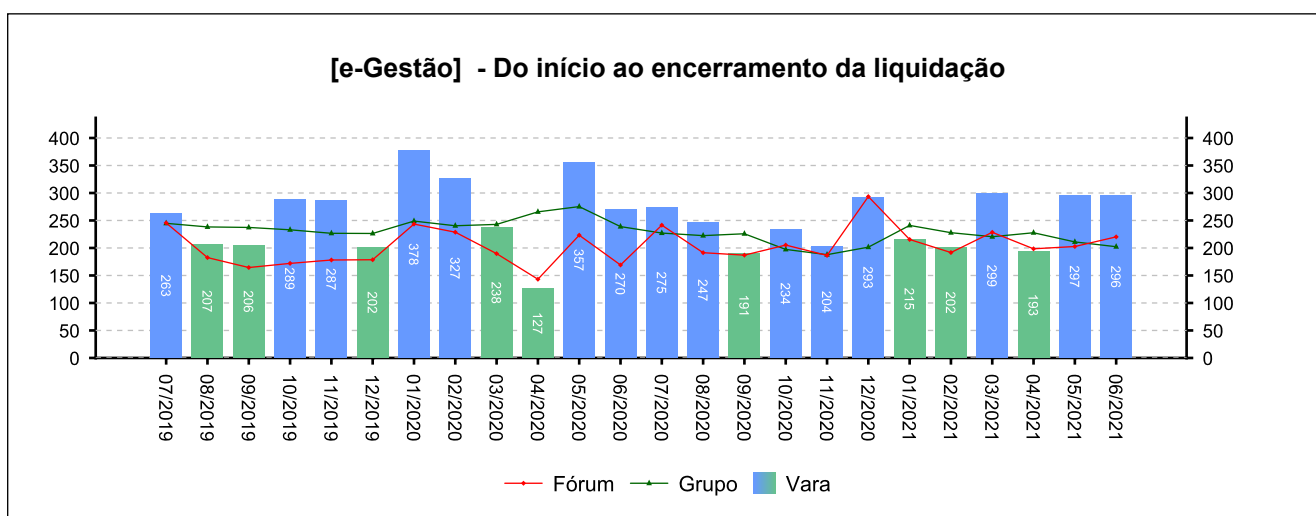
5 - PRAZOS MÉDIOS

(fonte: e-Gestão e IGEST)

5.2 - Fase de Liquidação

	QTDE	DIAS	DIAS GRP	DIAS FRM
Do início ao encerramento da liquidação	369	252	212	211

Período: 10/2020 a 06/2021





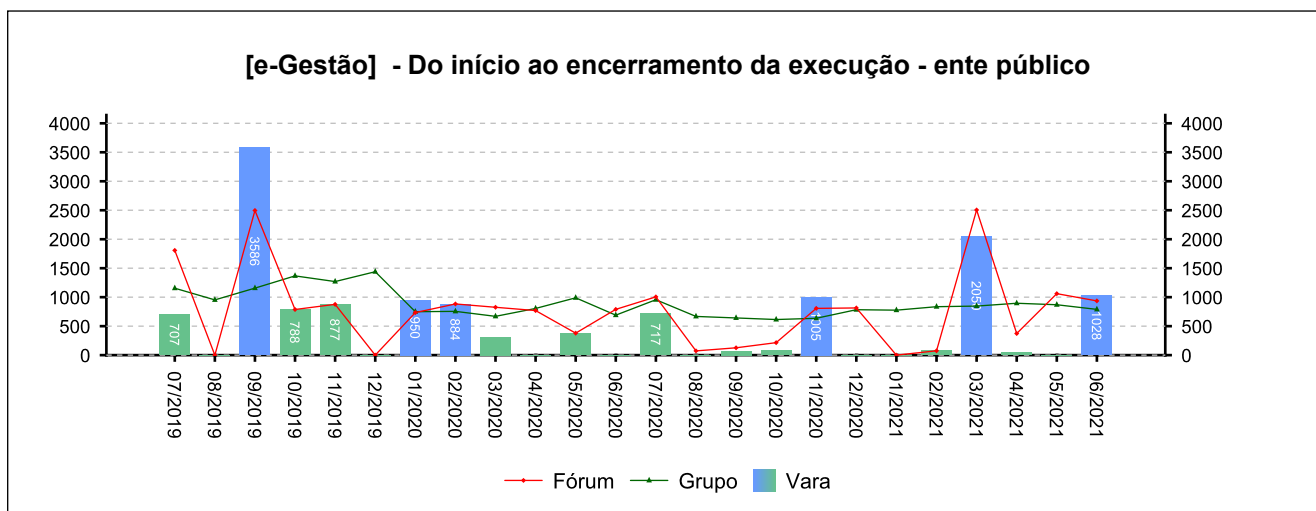
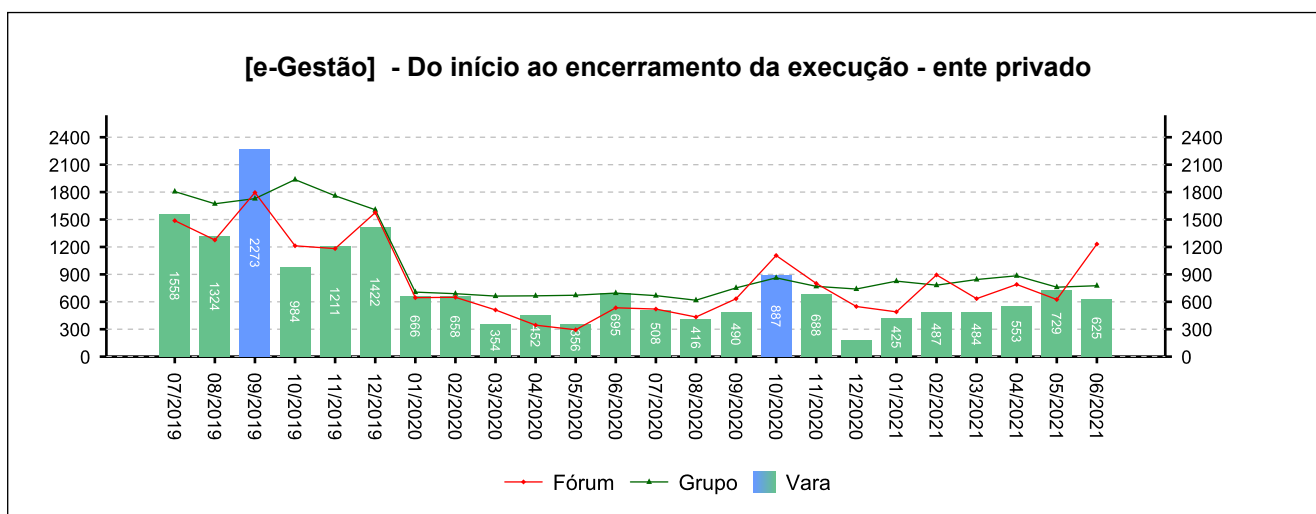
5 - PRAZOS MÉDIOS

(fonte: e-Gestão e IGEST)

5.3 - Fase de Execução

	QTDE	DIAS	DIAS GRP	DIAS FRM
Do início ao encerramento da execução - ente privado	91	556	806	802
Do início ao encerramento da execução - ente público	81	264	792	492
Total / Média	172	418	803	695

Período: 10/2020 a 06/2021

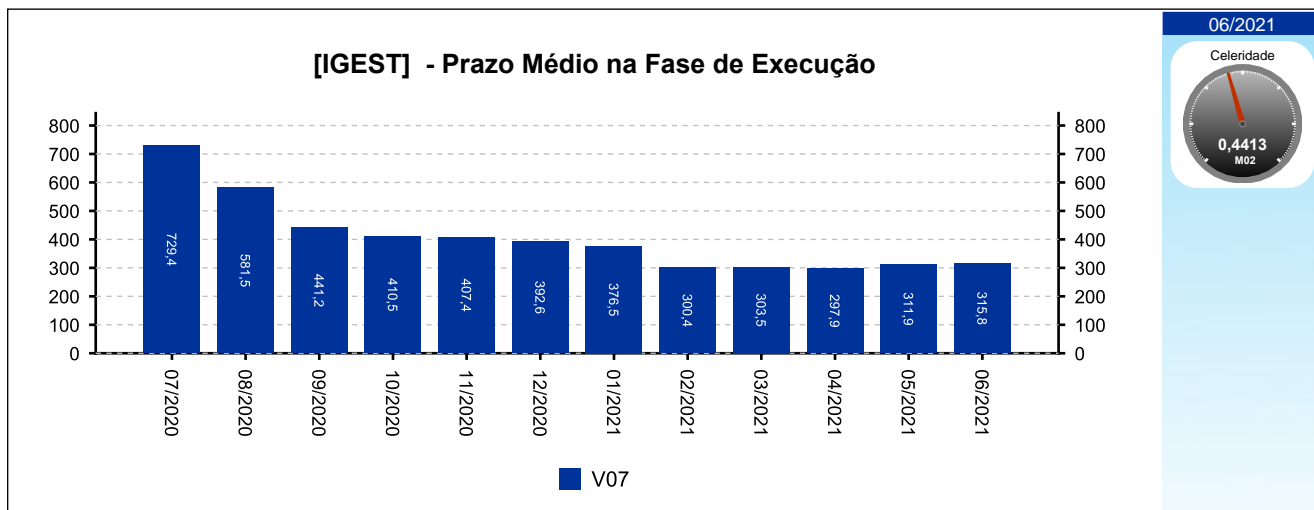




5 - PRAZOS MÉDIOS

(fonte: e-Gestão e IGEST)

5.3 - Fase de Execução





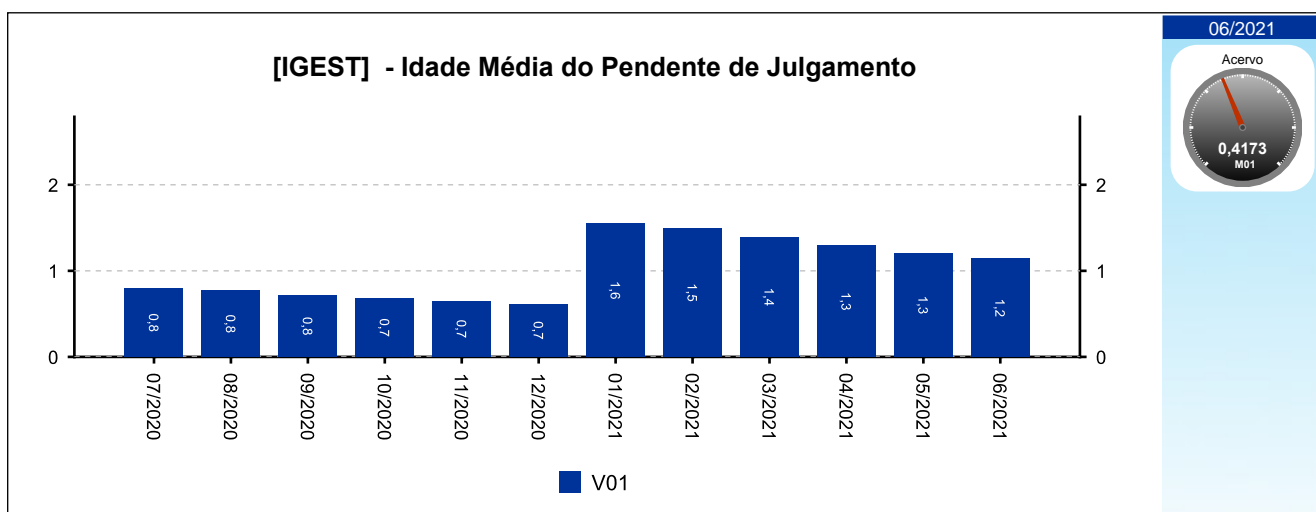
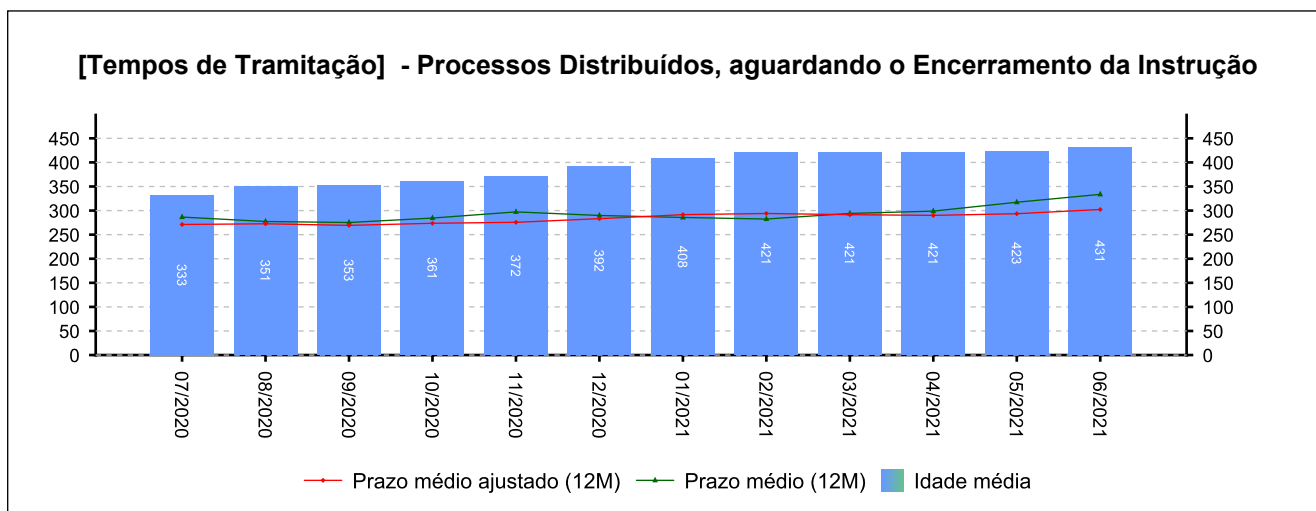
6 - MAIORES TEMPOS DE TRAMITAÇÃO

(fonte: e-Gestão e IGEST)

6.1 - Processos Distribuídos, aguardando o Encerramento da Instrução

PROCESSO	ENTRADA	DISTRIBUIÇÃO	IDADE
0010324-98.2015.5.15.0028	29/04/2015	05/02/2015	2.337
0010342-22.2015.5.15.0028	13/05/2015	09/02/2015	2.333
0011612-81.2015.5.15.0028	17/09/2018	09/07/2015	2.183
0011916-80.2015.5.15.0028	22/07/2016	24/08/2015	2.137
0012646-91.2015.5.15.0028	28/05/2019	08/12/2015	2.031

Período: até 06/2021





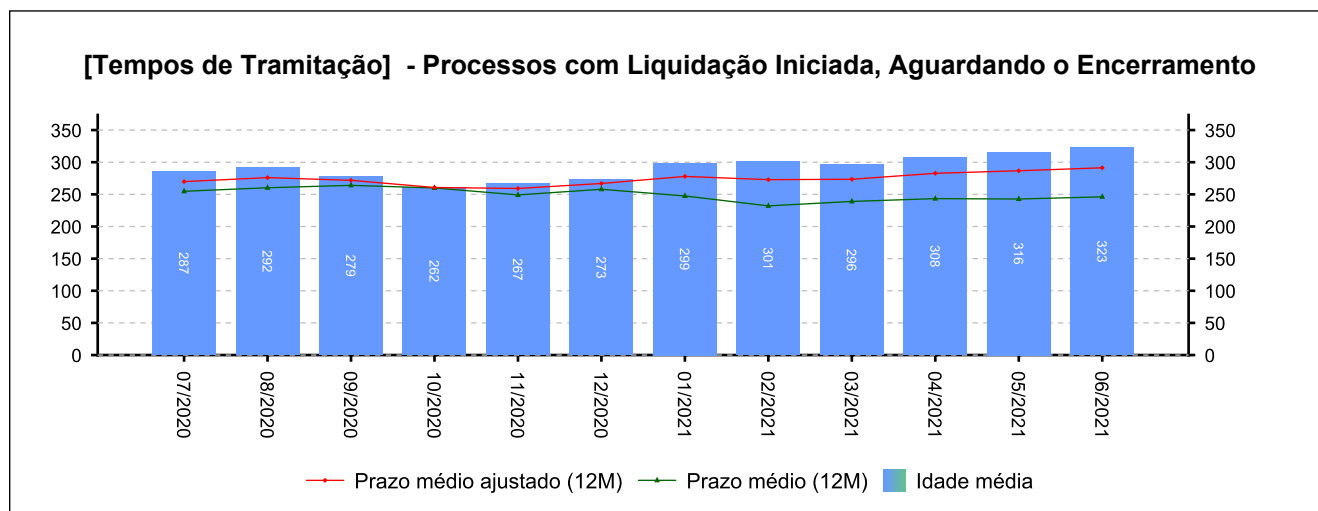
6 - MAIORES TEMPOS DE TRAMITAÇÃO

(fonte: e-Gestão e IGEST)

6.2 - Processos com Liquidação Iniciada, Aguardando o Encerramento

PROCESSO	ENTRADA	DISTRIBUIÇÃO	IDADE
0002413-11.2010.5.15.0028	23/11/2012	19/11/2010	3.141
0010419-02.2013.5.15.0028	18/06/2014	17/10/2013	2.569
0010626-64.2014.5.15.0028	24/11/2014	21/03/2014	2.410
0010554-77.2014.5.15.0028	15/12/2014	12/03/2014	2.389
0010128-65.2014.5.15.0028	25/09/2015	27/01/2014	2.105

Período: até 06/2021





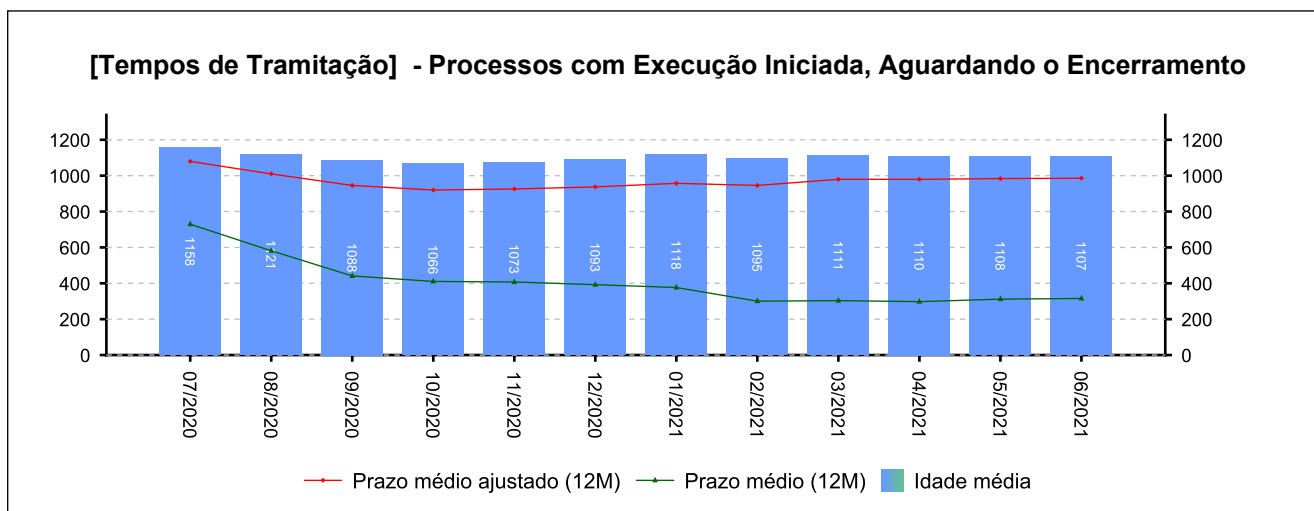
6 - MAIORES TEMPOS DE TRAMITAÇÃO

(fonte: e-Gestão e IGEST)

6.3 - Processos com Execução Iniciada, Aguardando o Encerramento

PROCESSO	ENTRADA	DISTRIBUIÇÃO	IDADE
0247500-41.1989.5.15.0028	05/11/1991	30/11/1989	10.830
0134500-29.1990.5.15.0028	11/12/1992	28/06/1990	10.428
0239800-43.1991.5.15.0028	02/02/1993	23/09/1991	10.375
0182100-75.1992.5.15.0028	06/05/1993	04/06/1992	10.282
0181900-68.1992.5.15.0028	06/05/1993	04/06/1992	10.282

Período: até 06/2021





6 - MAIORES TEMPOS DE TRAMITAÇÃO

(fonte: e-Gestão e IGEST)

6.4 - Resumo

	MAIOR IDADE (DIAS)	MÉDIA (DIAS)	PRAZO MÉDIO (DIAS)	PRAZO MÉDIO ESTIMADO (DIAS)*
Da Distribuição até o Encerramento da Instrução	2337	431	334	302
Do Início ao Encerramento da Liquidação	3141	323	246	291
Do Início ao Encerramento da Execução	10830	1106	316	986

Período: até 06/2021

*Valor estimado do respectivo prazo médio caso os processos deixassem a pendência, em dias.

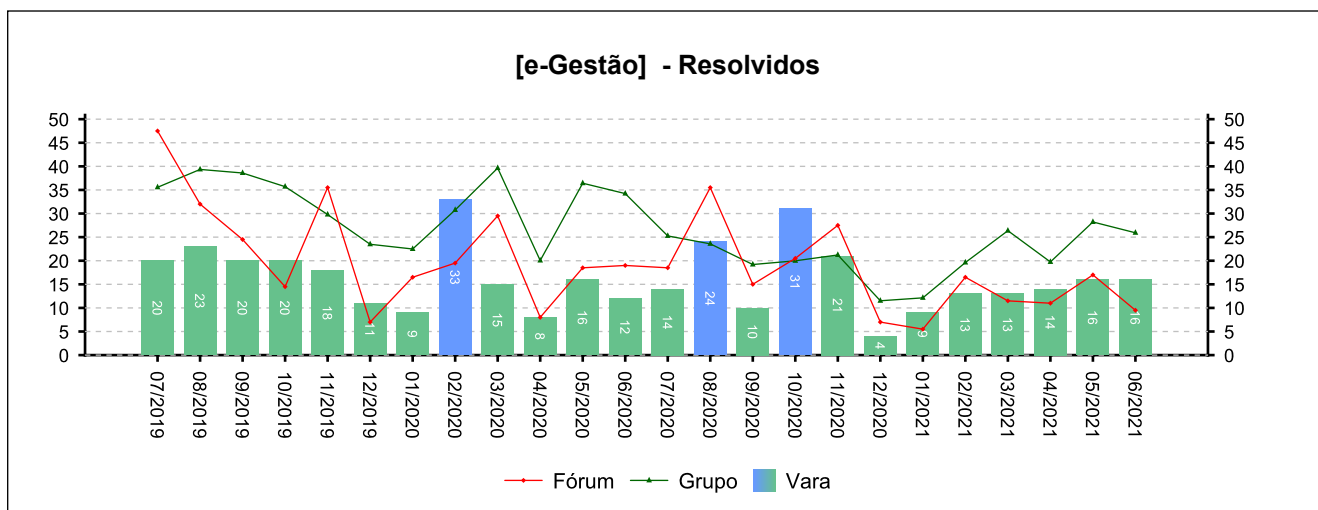
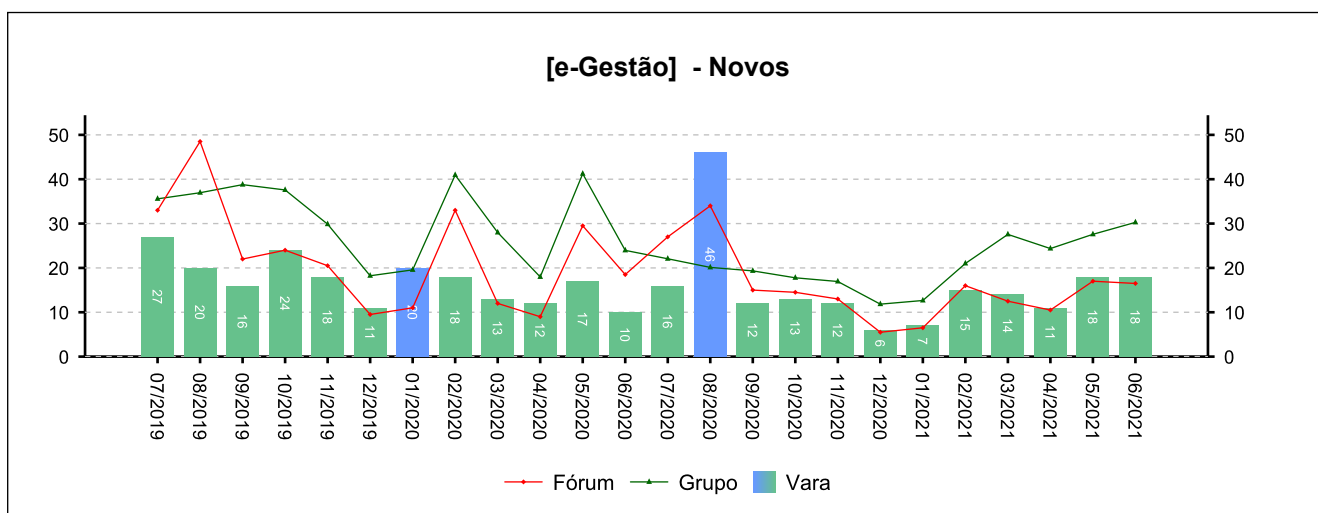


7 - INCIDENTES PROCESSUAIS

(fonte: e-Gestão)

7.1 - Embargos de declaração

NOVOS	RESOLVIDOS	PENDENTES
114	137	9
<i>Período: 10/2020 a 06/2021</i>		

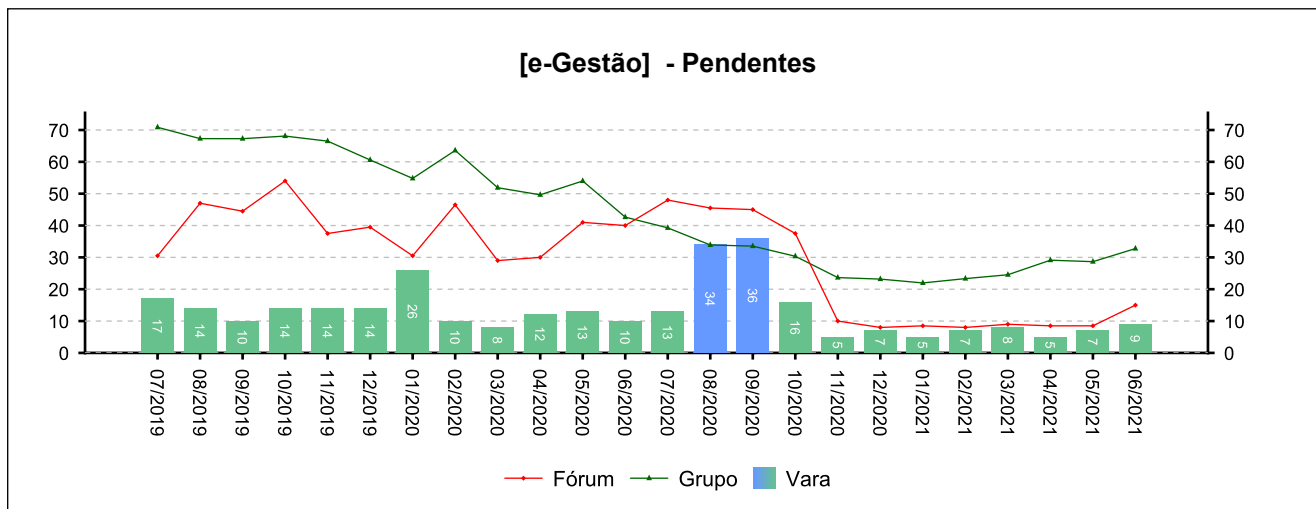




7 - INCIDENTES PROCESSUAIS

(fonte: e-Gestão)

7.1 - Embargos de declaração



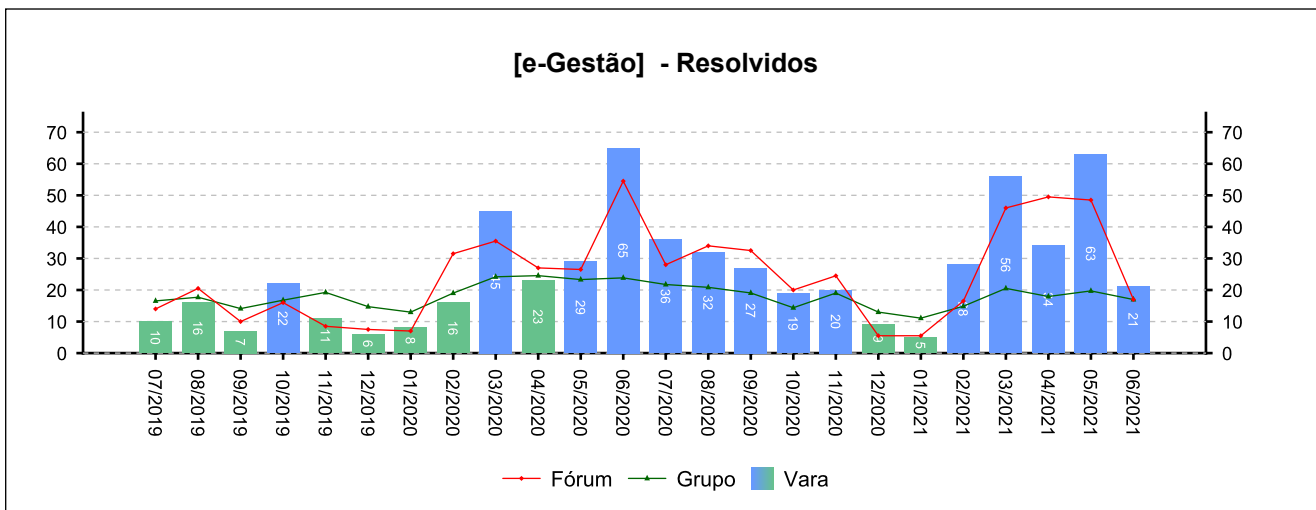
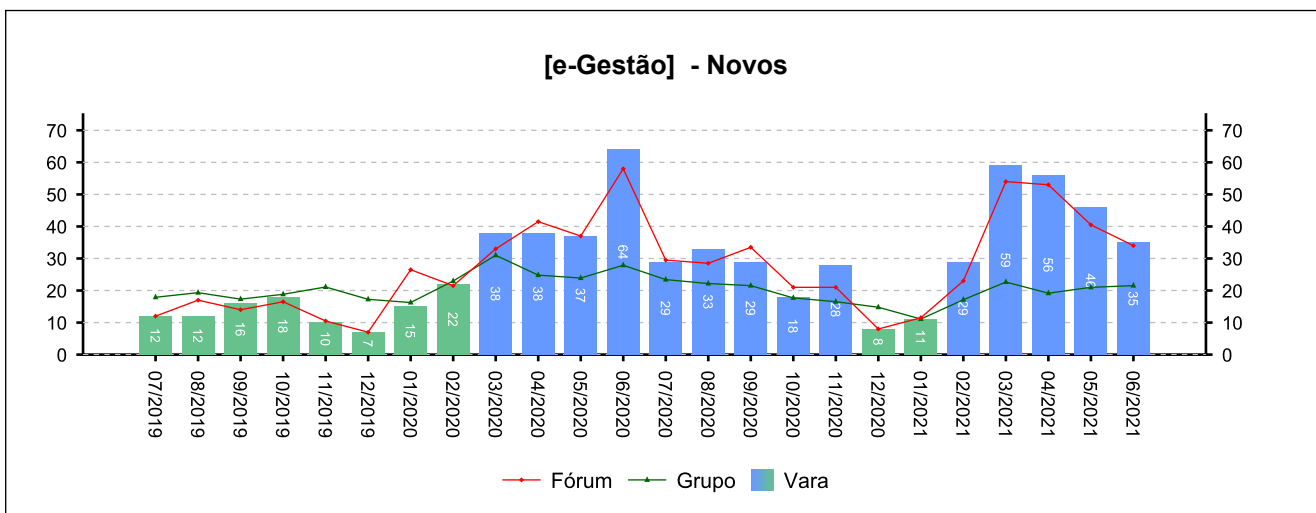


7 - INCIDENTES PROCESSUAIS

(fonte: e-Gestão)

7.2 - Tutelas Provisórias

NOVOS	RESOLVIDOS	PENDENTES
290	255	51
<i>Período: 10/2020 a 06/2021</i>		

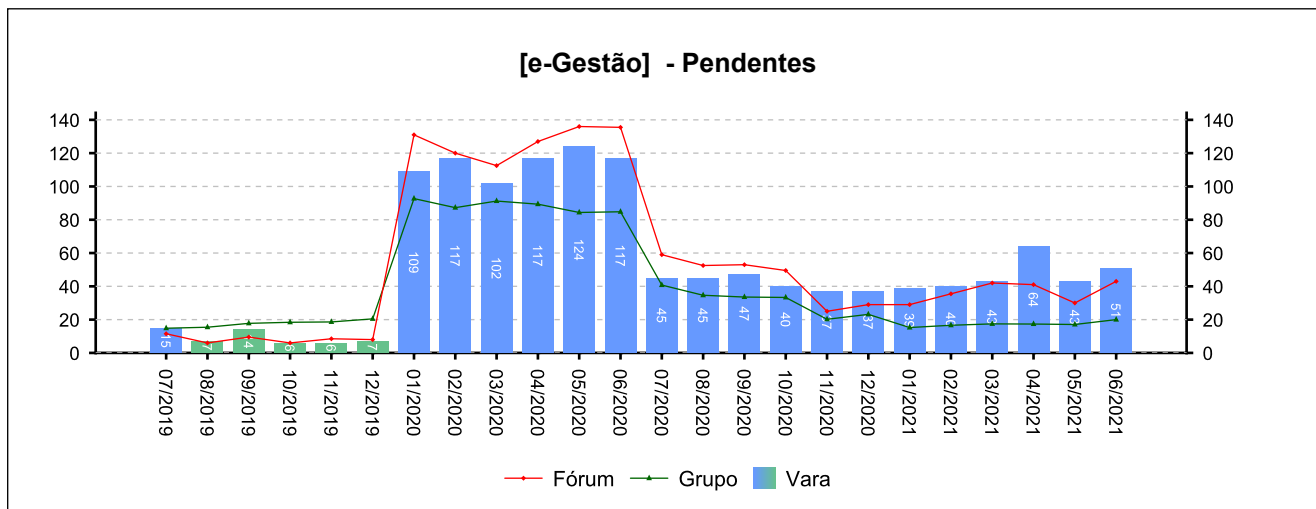




7 - INCIDENTES PROCESSUAIS

(fonte: e-Gestão)

7.2 - Tutelas Provisórias



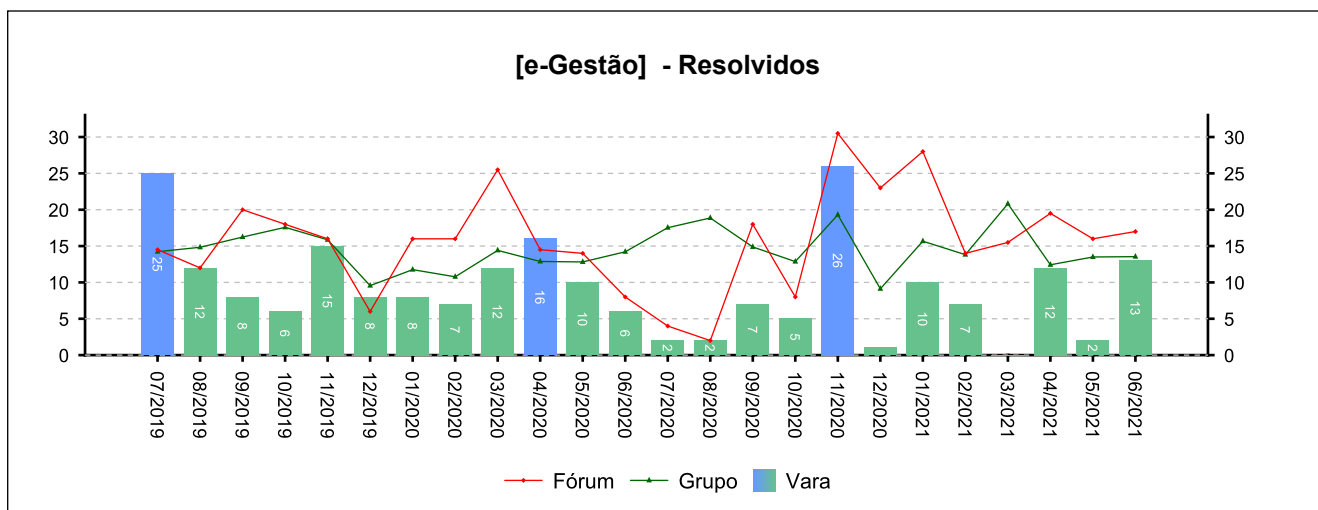
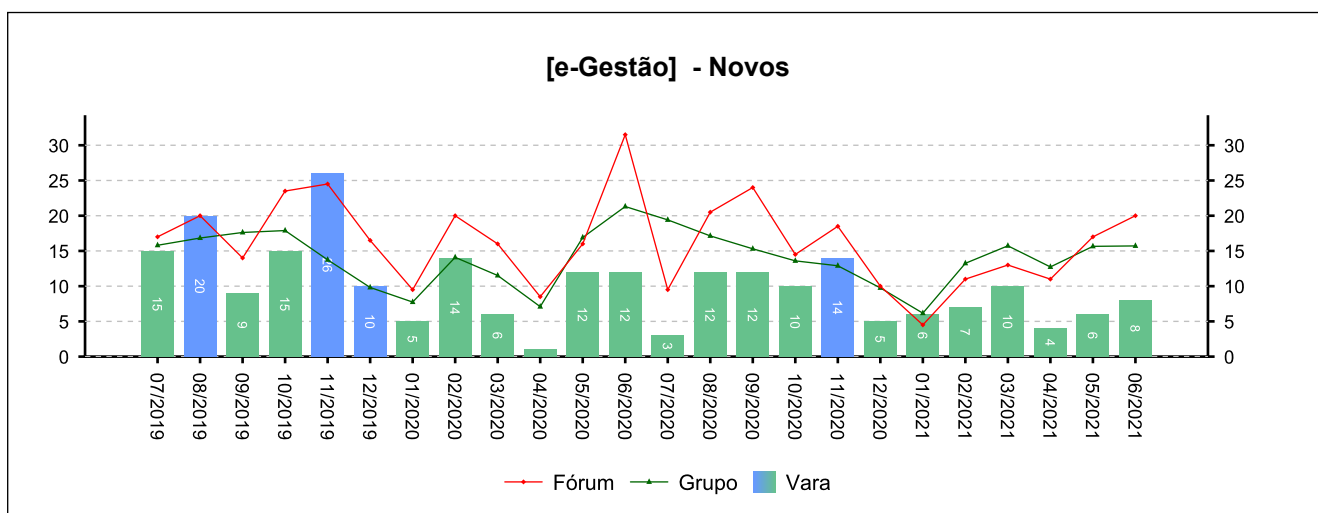


7 - INCIDENTES PROCESSUAIS

(fonte: e-Gestão)

7.3 - Incidentes na Liquidação/Execução

NOVOS	RESOLVIDOS	PENDENTES
70	76	62
Período: 10/2020 a 06/2021		

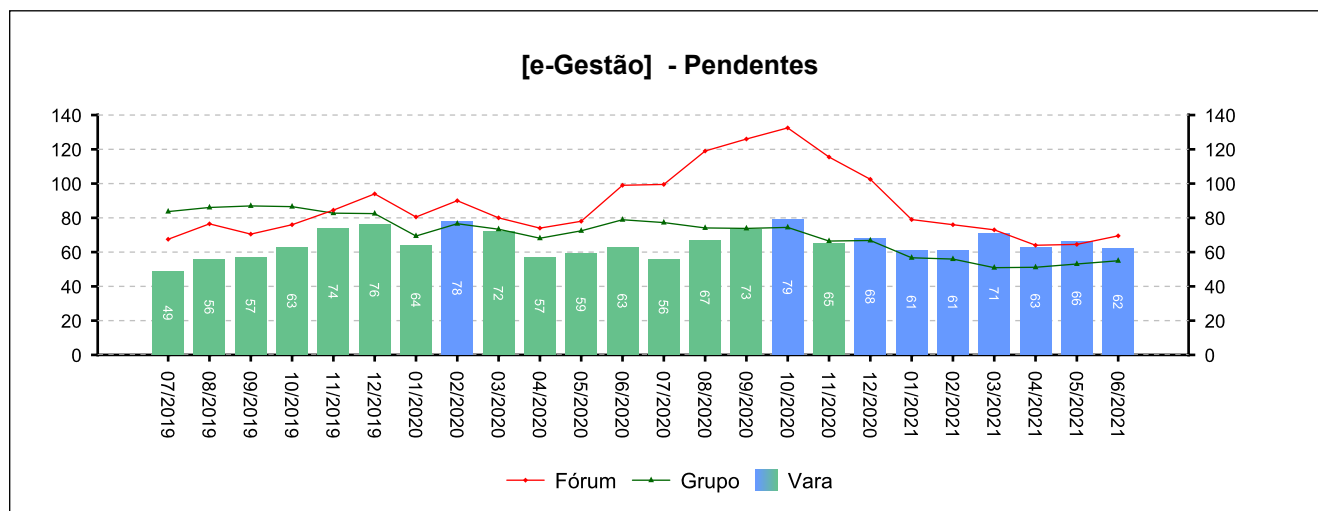




7 - INCIDENTES PROCESSUAIS

(fonte: e-Gestão)

7.3 - Incidentes na Liquidação/Execução





7 - INCIDENTES PROCESSUAIS

(fonte: e-Gestão)

7.4 - Total de Incidentes

NOVOS	RESOLVIDOS	PENDENTES
474	468	122
<i>Período: 10/2020 a 06/2021</i>		

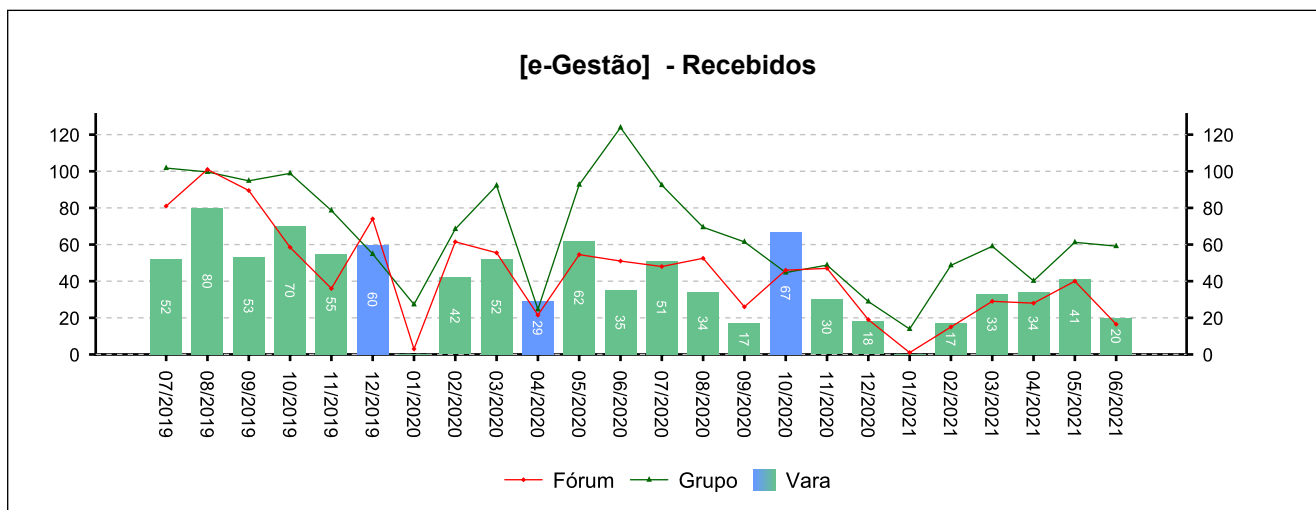
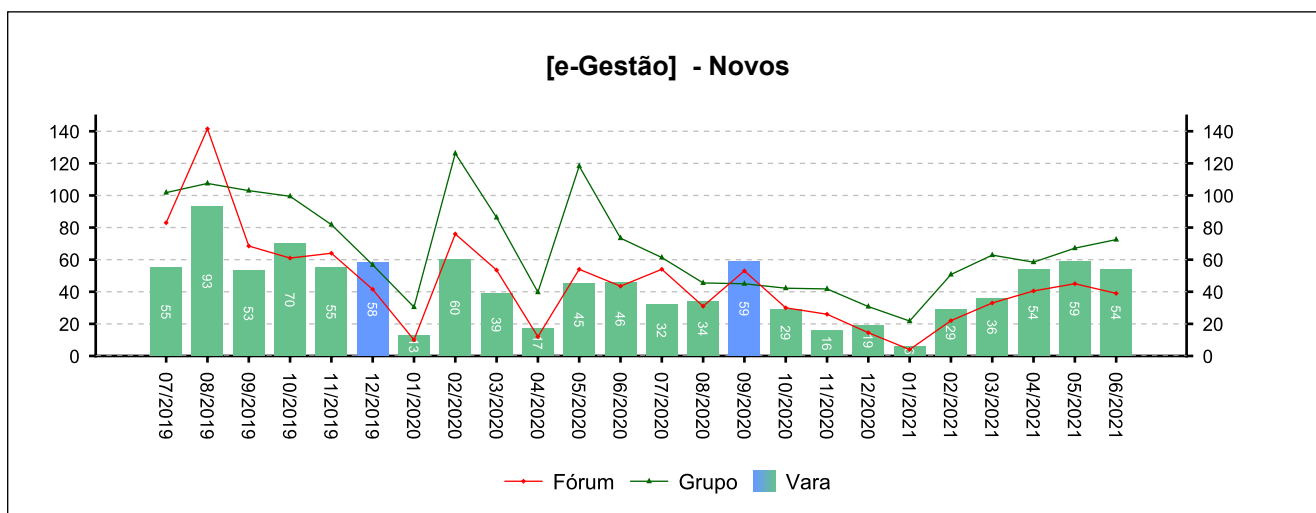
8 - RECURSOS

(fonte: e-Gestão)

8.1 - Recurso Ordinário

NOVOS	COM JUÍZO DE ADMISSIBILIDADE	SEM JUÍZO DE ADMISSIBILIDADE
302	260	129

Período: 10/2020 a 06/2021

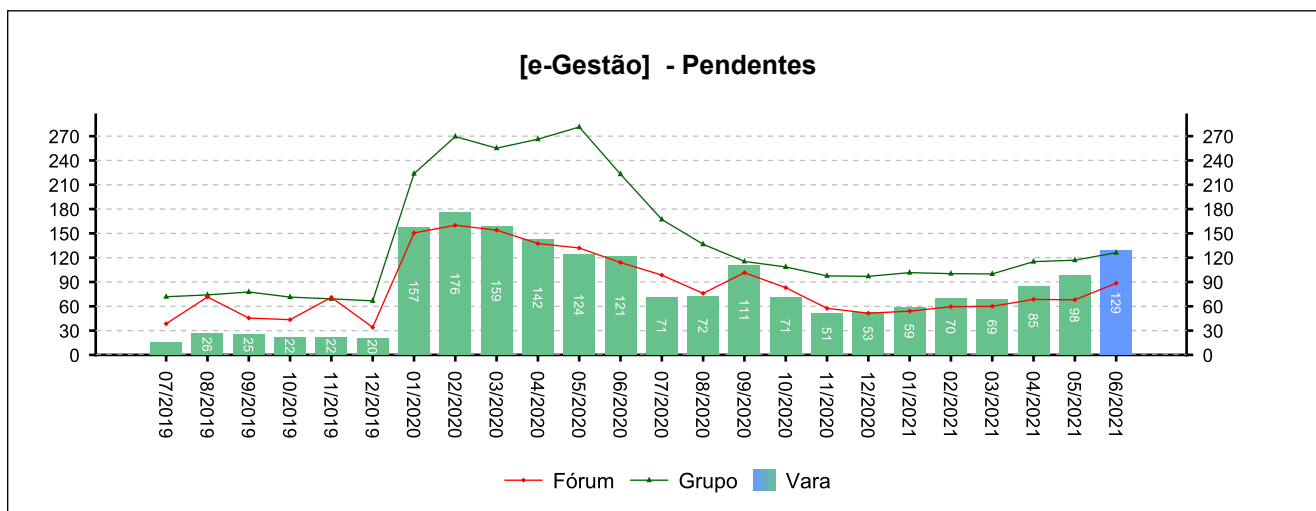




8 - RECURSOS

(fonte: e-Gestão)

8.1 - Recurso Ordinário





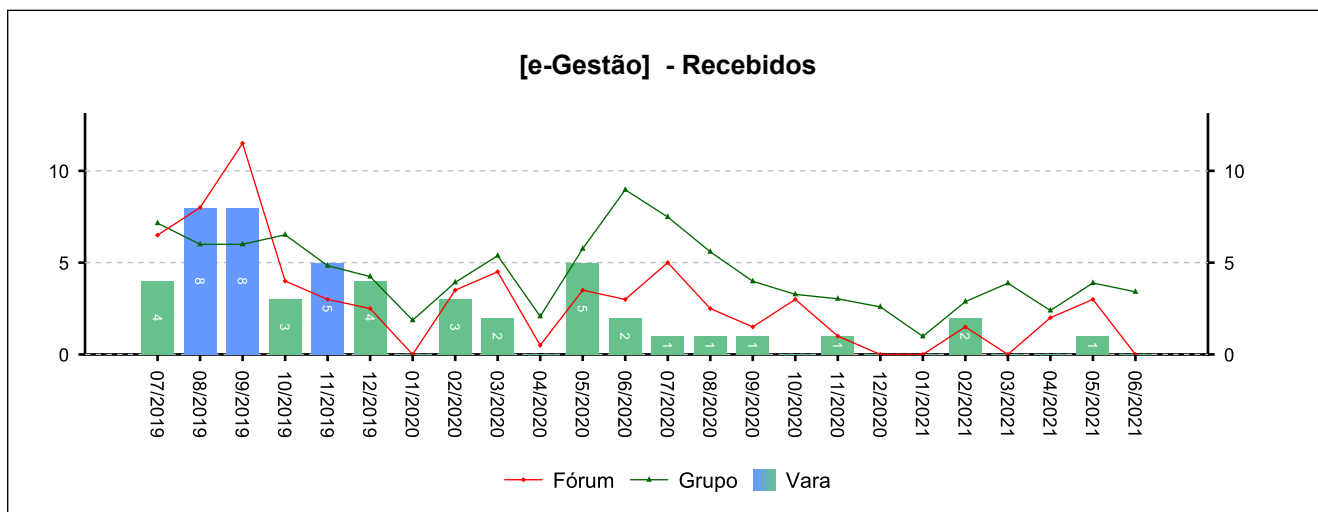
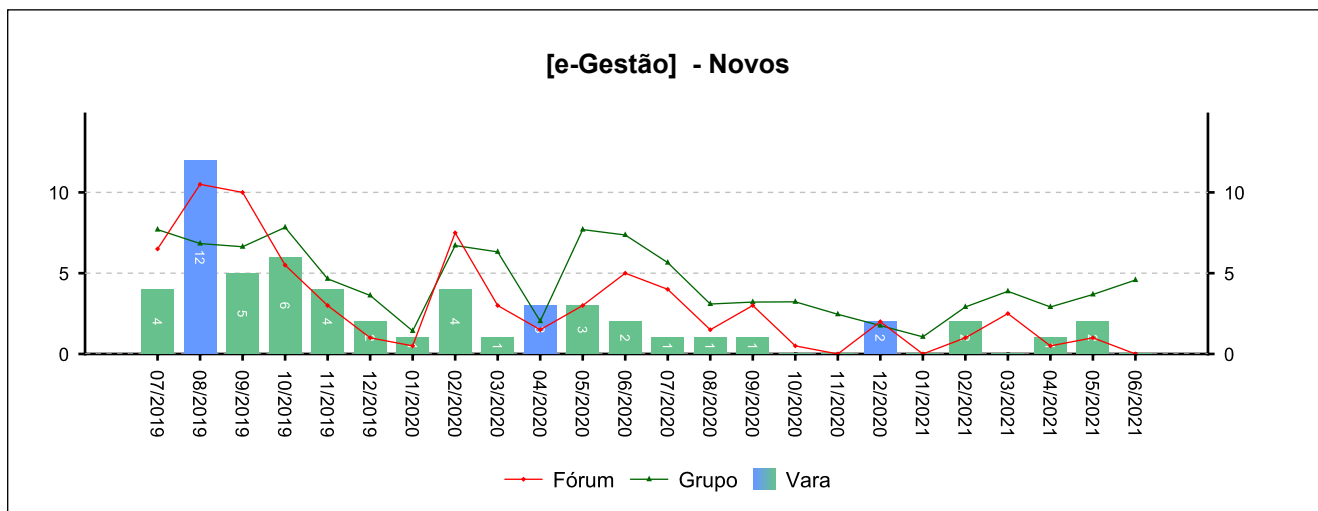
8 - RECURSOS

(fonte: e-Gestão)

8.2 - Recurso Adesivo

NOVOS	COM JUÍZO DE ADMISSIBILIDADE	SEM JUÍZO DE ADMISSIBILIDADE
7	4	5

Período: 10/2020 a 06/2021

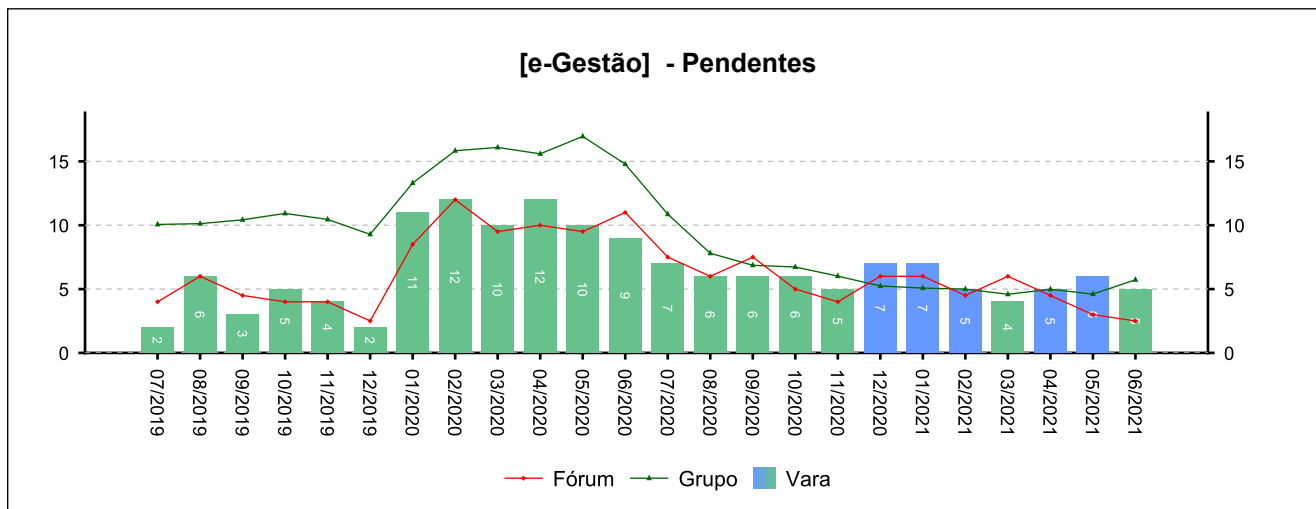




8 - RECURSOS

(fonte: e-Gestão)

8.2 - Recurso Adesivo



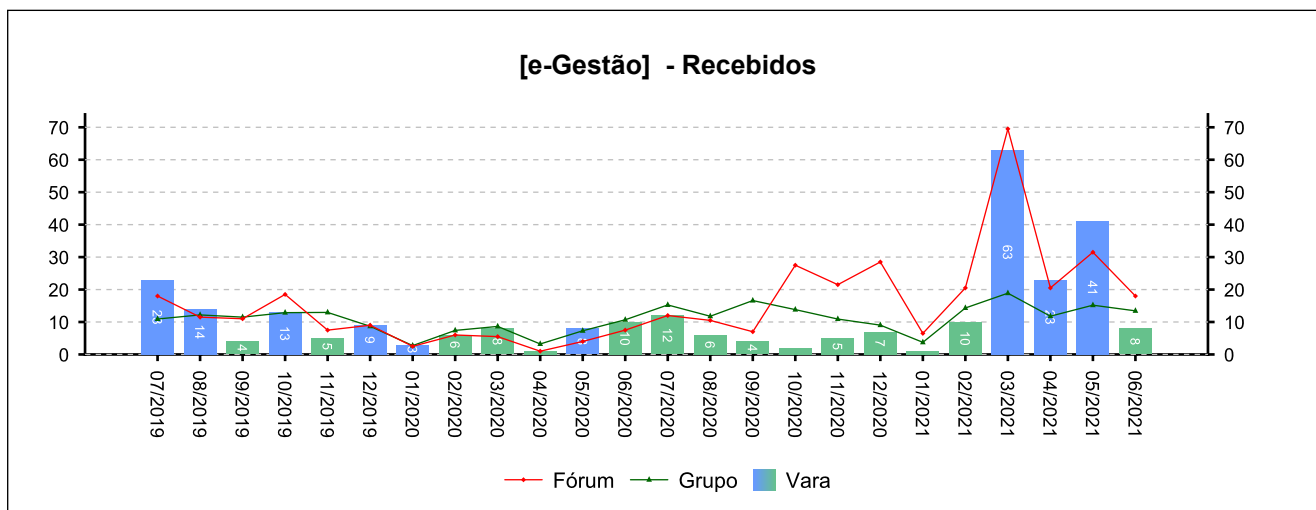
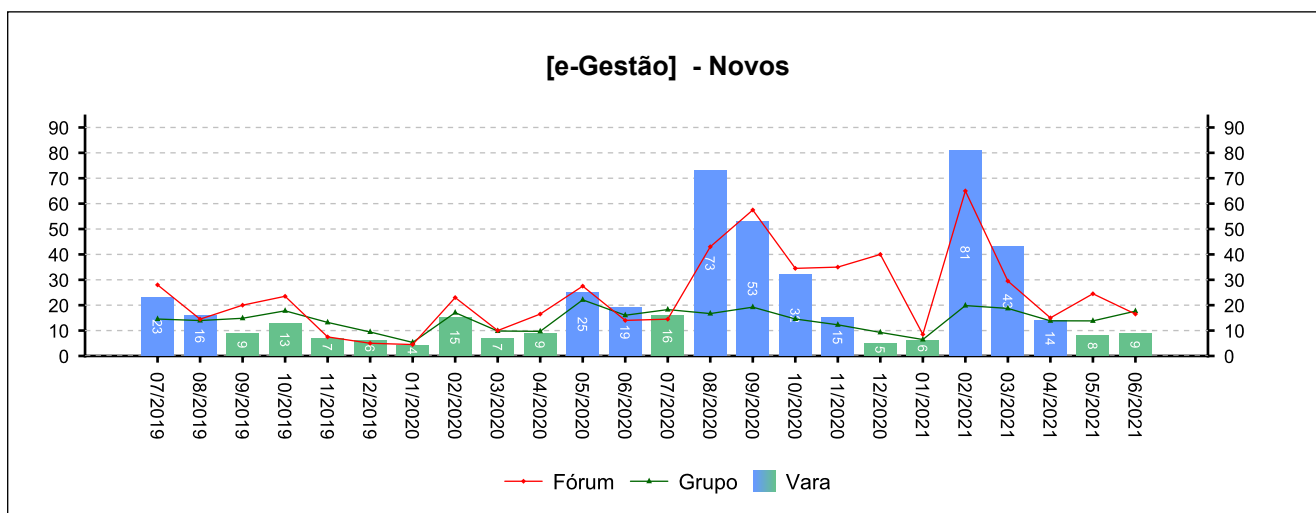


8 - RECURSOS

(fonte: e-Gestão)

8.3 - Agravo de petição

NOVOS	COM JUÍZO DE ADMISSIBILIDADE	SEM JUÍZO DE ADMISSIBILIDADE
213	160	21
<i>Período: 10/2020 a 06/2021</i>		

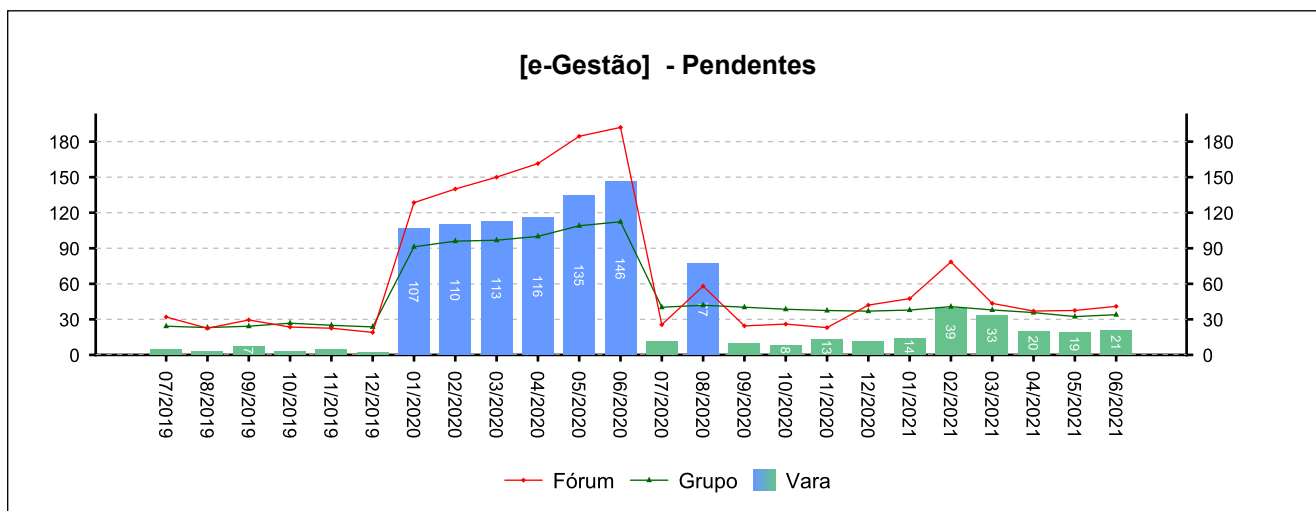




8 - RECURSOS

(fonte: e-Gestão)

8.3 - Agravo de petição





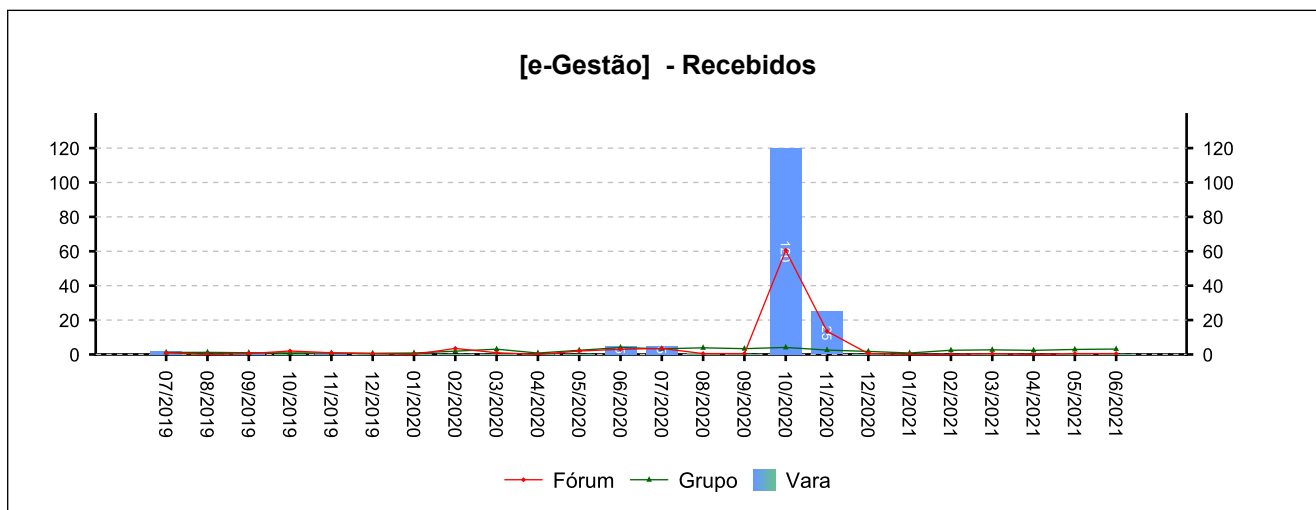
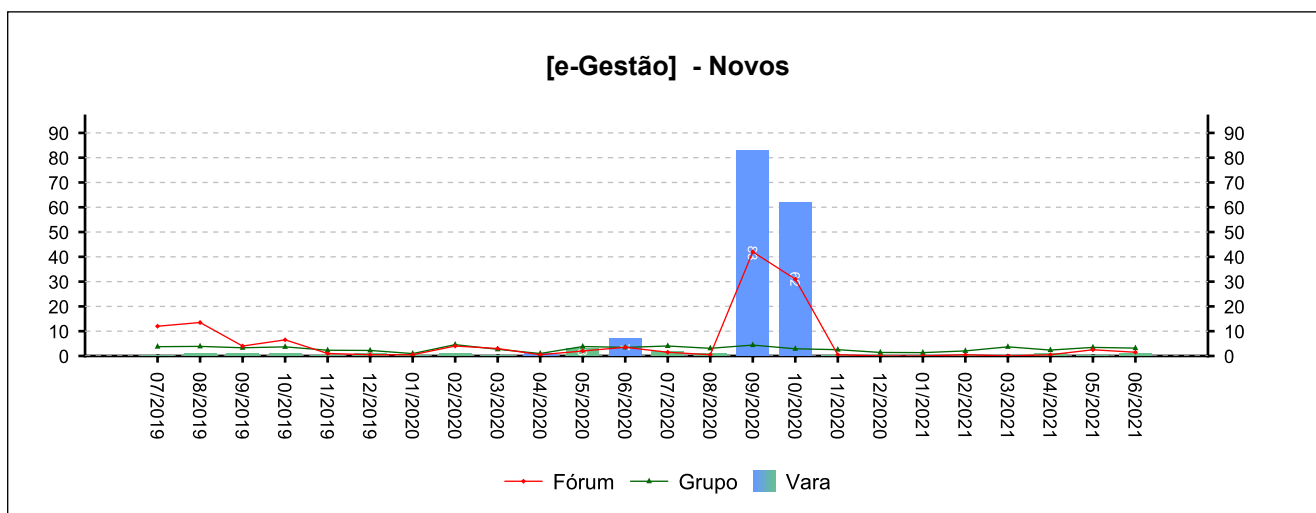
8 - RECURSOS

(fonte: e-Gestão)

8.4 - Agravo de Instrumento

NOVOS	COM JUÍZO DE ADMISSIBILIDADE	SEM JUÍZO DE ADMISSIBILIDADE
64	146	1

Período: 10/2020 a 06/2021

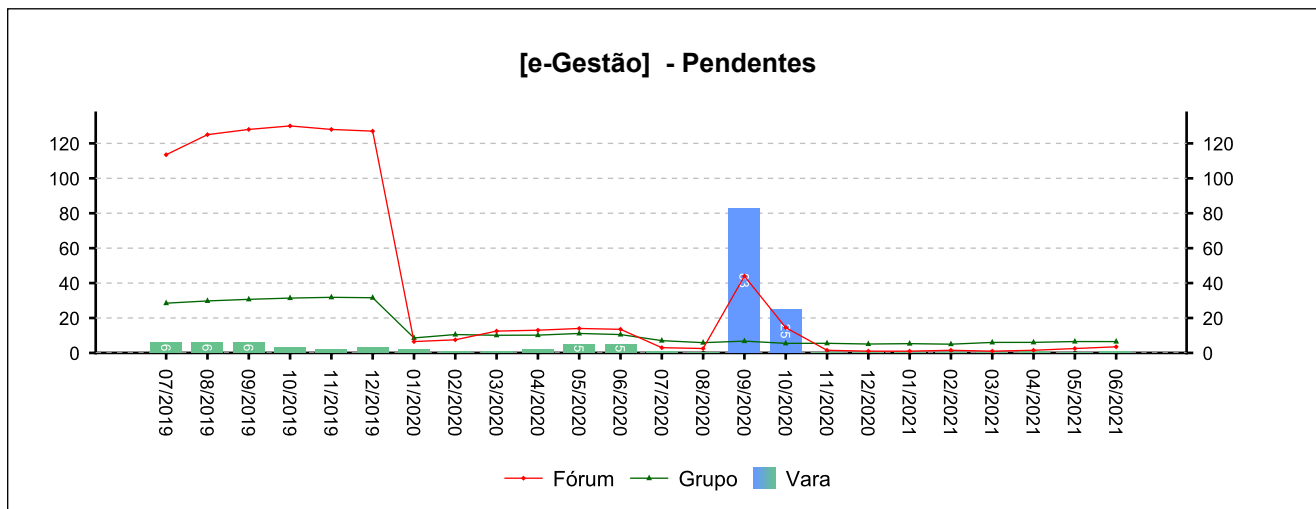




8 - RECURSOS

(fonte: e-Gestão)

8.4 - Agravo de Instrumento





8 - RECURSOS

(fonte: e-Gestão)

8.5 - Total de Recursos

NOVOS	COM JUÍZO DE ADMISSIBILIDADE	SEM JUÍZO DE ADMISSIBILIDADE
586	570	156
<i>Período: 10/2020 a 06/2021</i>		

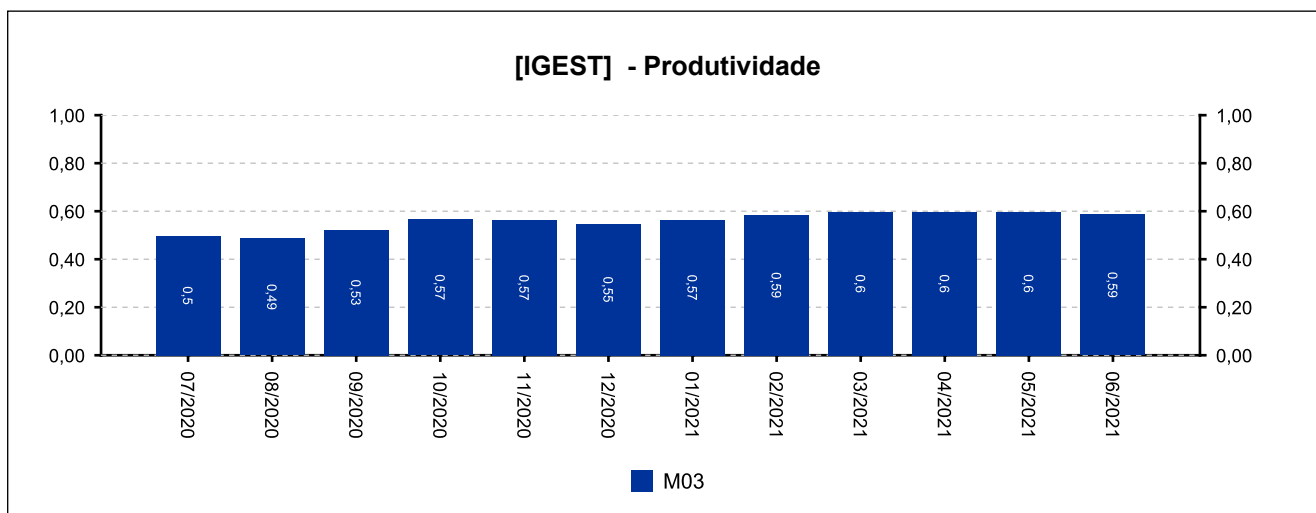
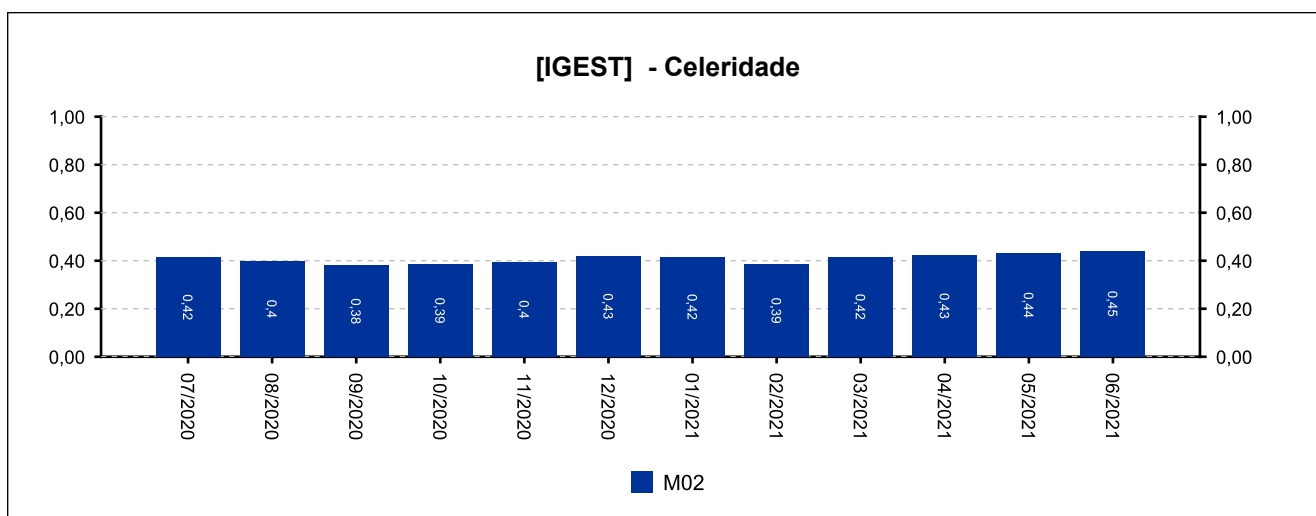
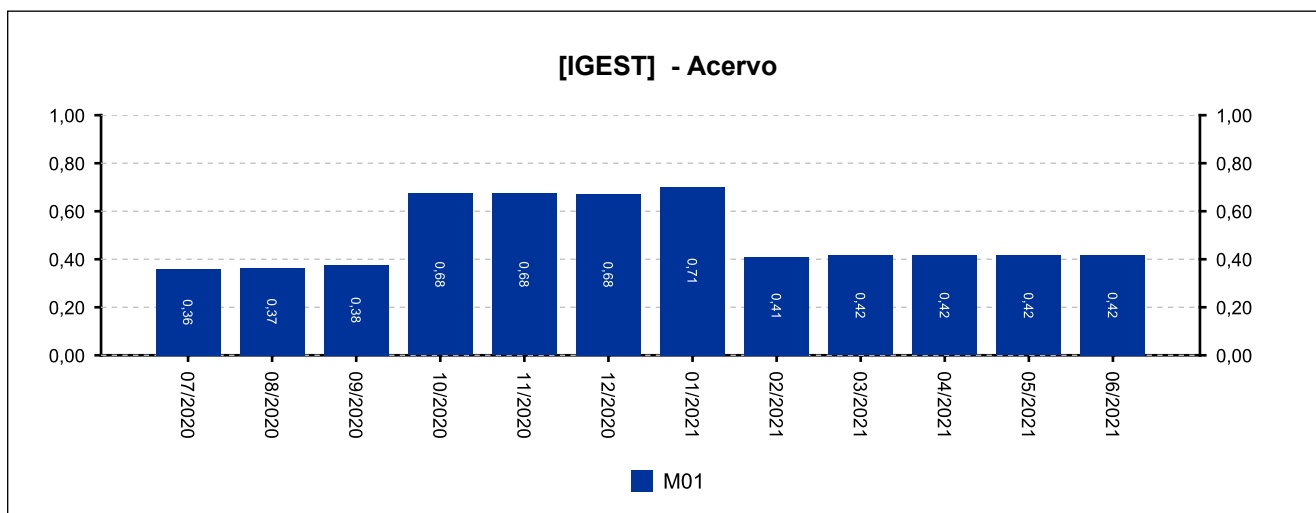


9 - ÍNDICE NACIONAL DE GESTÃO DE DESEMPENHO DA JUSTIÇA DO TRABALHO

[Voltar](#)

(fonte: e-SInCor - IGEST e Horus - TRT8)

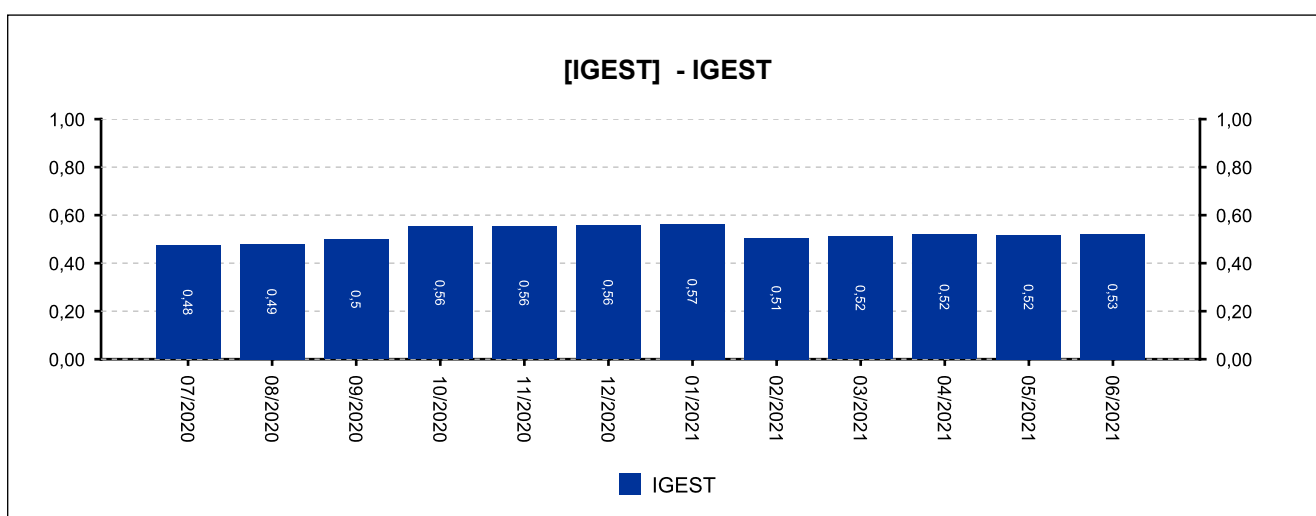
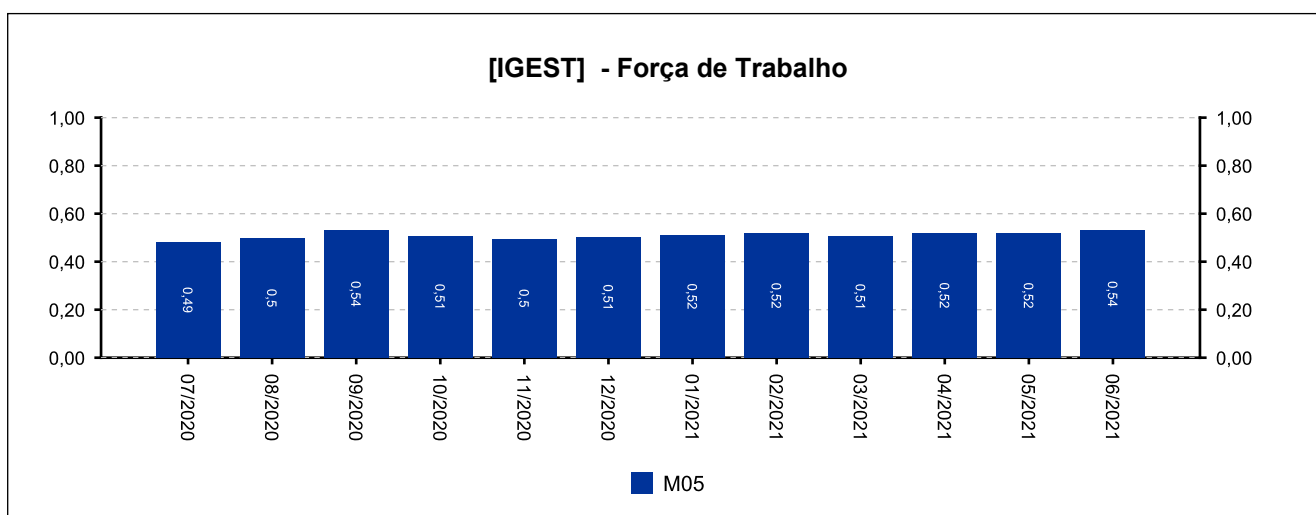
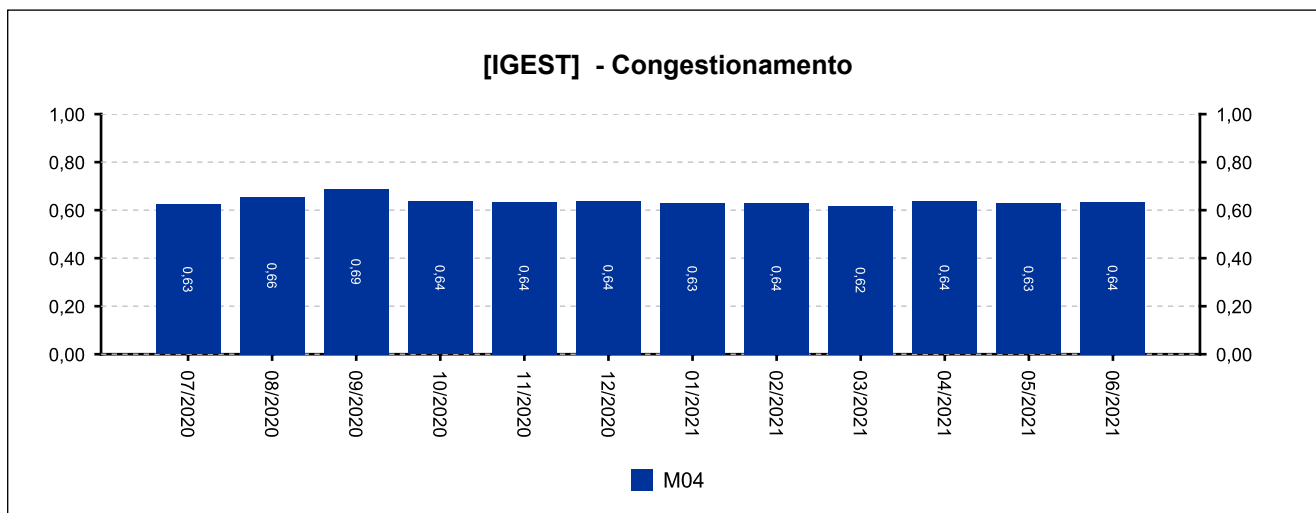
DATA IGEST	M01	M02	M03	M04	M05	IGEST
04/2021	0,4164	0,4230	0,5962	0,6367	0,5186	0,5182
05/2021	0,4154	0,4300	0,5968	0,6289	0,5179	0,5178
06/2021	0,4173	0,4413	0,5864	0,6343	0,5304	0,5219





9 - ÍNDICE NACIONAL DE GESTÃO DE DESEMPENHO DA JUSTIÇA DO TRABALHO

(fonte: e-SInCor - IGEST e Horus - TRT8)





10.1 - AFERIÇÃO DE RESULTADOS - SOLUCIONADOS [07/2020 a 06/2021]

(fonte: e-Gestão e Relatório de Aferição de Resultados)

Processos - Informações Individuais	Quantidade	Média Mensal	
		Total	RARIA*
Processos solucionados - com exame de mérito (conciliações) [A]	568	47,3	23,3
Processos solucionados - com exame de mérito (exceto conciliações) [B]	784	65,3	32,1
Processos solucionados - com exame de mérito [A + B]	1.352	112,7	55,4
Processos solucionados - sem exame de mérito	117	9,8	4,8
Incidentes Processuais Resolvidos	622	51,8	25,5
Dias-Juiz	732	61,0	---

*Aferição de Resultado Individual Aproximado

Processos - Informações do Grupo	Quantidade	Média Mensal	
		Total	RARIA*
Processos solucionados - com exame de mérito (conciliações) [A]	40.457	51,1	27,1
Processos solucionados - com exame de mérito (exceto conciliações) [B]	43.408	54,8	29,0
Processos solucionados - com exame de mérito [A + B]	83.865	105,9	56,1
Processos solucionados - sem exame de mérito	10.091	12,7	6,7
Incidentes Processuais Resolvidos	42.519	53,7	28,4
Dias-Juiz	44.868	56,7	---

*Aferição de Resultado Individual Aproximado

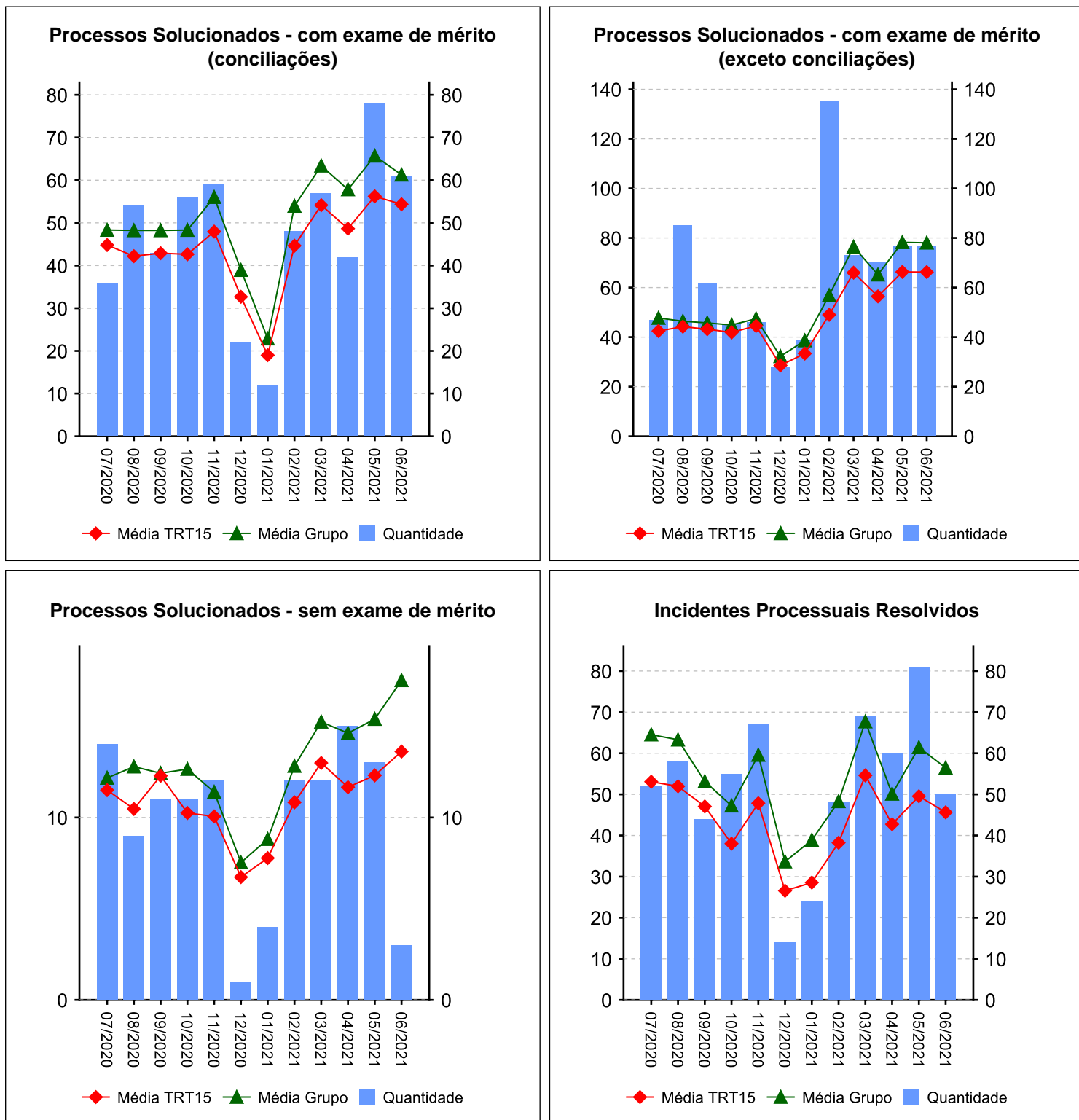
Processos - Informações do TRT15	Quantidade	Média Mensal	
		Total	RARIA*
Processos solucionados - com exame de mérito (conciliações) [A]	81.033	44,1	27,5
Processos solucionados - com exame de mérito (exceto conciliações) [B]	88.980	48,5	30,2
Processos solucionados - com exame de mérito [A + B]	170.013	92,6	57,6
Processos solucionados - sem exame de mérito	19.772	10,8	6,7
Incidentes Processuais Resolvidos	80.061	43,6	27,1
Dias-Juiz	88.501	48,2	---

*Aferição de Resultado Individual Aproximado

10.1 - AFERIÇÃO DE RESULTADOS - SOLUCIONADOS [07/2020 a 06/2021]

(fonte: e-Gestão e Relatório de Aferição de Resultados)

Resumo - Processos





10.2 - AFERIÇÃO DE RESULTADOS - AUDIÊNCIAS [07/2020 a 06/2021]

(fonte: e-Gestão e Relatório de Aferição de Resultados)

Informações Individuais	Quantidade	Média Mensal	
		Total	RARIA*
Sessões de audiência realizadas - inicial	945	78,8	38,7
Sessões de audiência realizadas - instrução	367	30,6	15,0
Sessões de audiência realizadas - una	334	27,8	13,7
Sessões de audiência realizadas - conciliação na fase de conhecimento	473	39,4	19,4
Sessões de audiência realizadas - conciliação na fase de execução	65	5,4	2,7
Sessões de audiência realizadas - justificação prévia	0	0,0	0,0
Sessões de audiência realizadas - instrução e julgamento	0	0,0	0,0
Sessões de audiência realizadas - encerramento de instrução	0	0,0	0,0
Sessões de audiência realizadas - inquirição de testemunha (juízo	0	0,0	0,0
Sessões de audiência realizadas - una + instrução	701	58,4	28,7
Sessões de audiência realizadas - conciliação conhecimento + execução	538	44,8	22,0
Dias-Juiz	732	61,0	---

*Aferição de Resultado Individual Aproximado

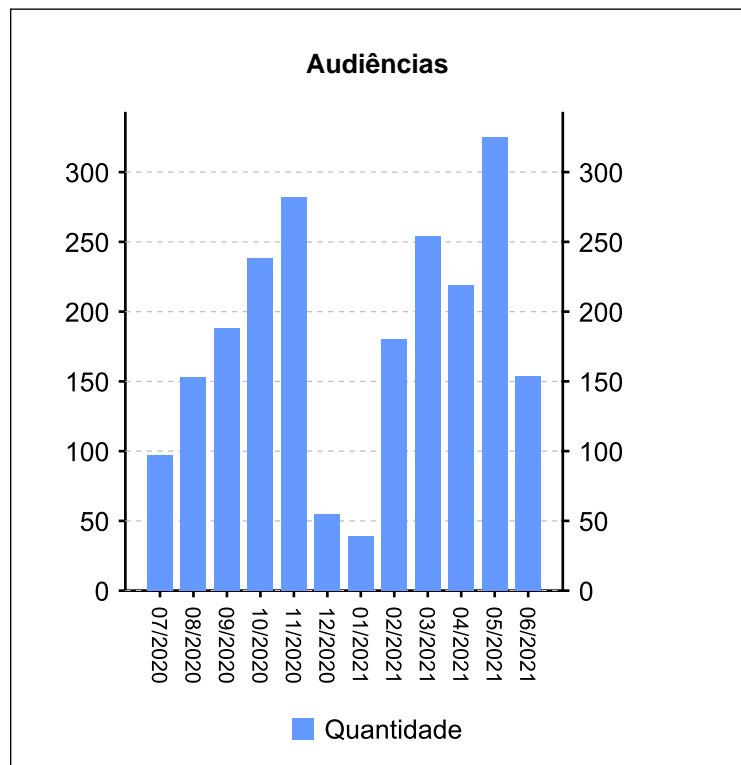
Informações do Grupo	Quantidade	Média Mensal	
		Total	RARIA*
Dias-Juiz	44.868	56,7	---

Informações do TRT15	Quantidade	Média Mensal	
		Total	RARIA*
Dias-Juiz	88.501	48,2	---

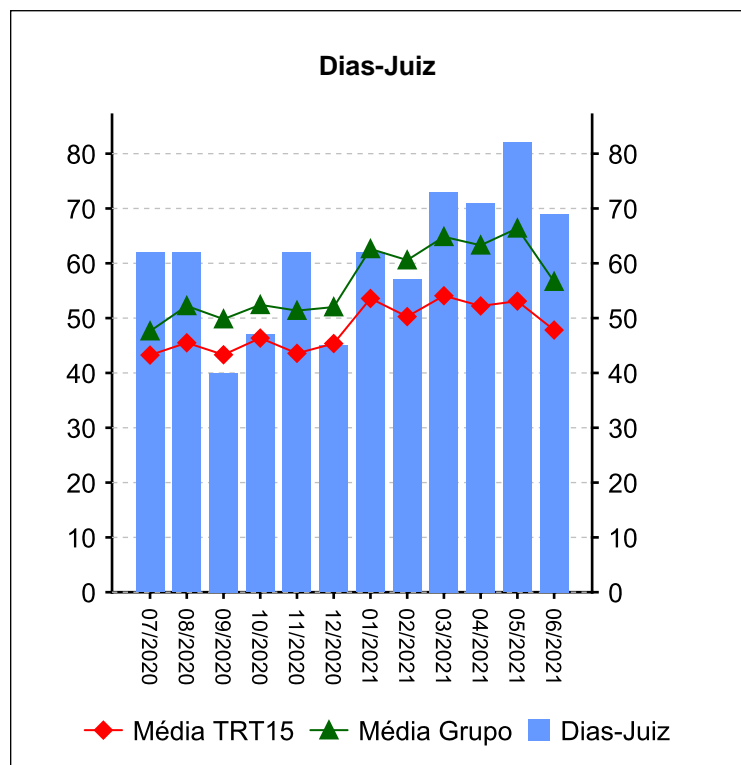
10.2 - AFERIÇÃO DE RESULTADOS - AUDIÊNCIAS [07/2020 a 06/2021]

(fonte: e-Gestão e Relatório de Aferição de Resultados)

Resumo - Audiências



Audiências	Conciliação Conhec.	Conciliação Exec.	Inicial	Instrução	UNA	Total
07/2020	40	3	0	0	54	97
08/2020	104	1	6	0	42	153
09/2020	80	1	75	2	30	188
10/2020	83	8	103	11	33	238
11/2020	92	4	108	23	55	282
12/2020	27	8	20	0	0	55
01/2021	0	0	32	5	2	39
02/2021	5	9	128	34	4	180
03/2021	16	2	148	54	34	254
04/2021	2	1	109	78	29	219
05/2021	13	19	150	106	37	325
06/2021	11	9	66	54	14	154
Total	473	65	945	367	334	2184



Dias-Juiz

Mês/Ano	Qtd
07/2020	62
08/2020	62
09/2020	40
10/2020	47
11/2020	62
12/2020	45
01/2021	62
02/2021	57
03/2021	73
04/2021	71
05/2021	82
06/2021	69
Média Mensal	61,0

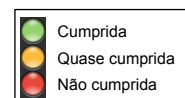
11 - METAS NACIONAIS [até 06/2021]

(fonte: e-Gestão e Relatório de Acompanhamento de Metas)

Meta 1 [CNJ 2020] - Julgar mais processos que os distribuídos

Julgar quantidade maior de processos de conhecimento do que os distribuídos no ano corrente

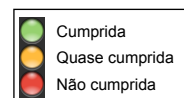
Casos Novos	Solucionados	Meta	Pendentes de Solução	Média Mensal de Casos Novos	Média Mensal de Processos Solucionados	Grau de Cumprimento
1795	1307	1795	488	150	109	73 %



Meta 2 [CNJ 2020] - Julgar processos mais antigos

Identificar e julgar, até 31/12/2020, pelo menos 92% dos processos distribuídos até 31/12/2018

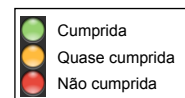
Processos distribuídos até 31/12/2018	Meta	Solucionados	Pendentes de Solução	Média Mensal de Processos Solucionados (Total)	Média Mensal de Processos Solucionados (Meta 2)	Taxa de soluções Meta 2 x Total*	Grau de Cumprimento
1819	1673	1639	34	109	46	42 %	98 %



Meta 5 [CNJ 2020] - Impulsionar processos à execução

Baixar quantidade maior de processos de execução do que o total de casos novos de execução no ano corrente

Execuções Iniciadas	Execuções Baixadas	Meta	Execuções Pendentes	Média Mensal de Execuções Iniciadas	Média Mensal de Execuções Baixadas	Grau de Cumprimento
609	408	609	201	51	34	67 %





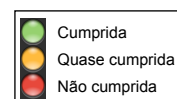
11 - METAS NACIONAIS [até 06/2021]

(fonte: e-Gestão e Relatório de Acompanhamento de Metas)

Meta 6 [CNJ 2020] - Priorizar o julgamento das ações coletivas

Identificar e julgar, até 31/12/2020, 95% das ações coletivas distribuídas até 31/12/2017

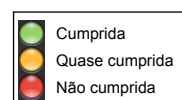
Processos distribuídos até 31/12/2017	Meta	Solucionados	Pendentes de Solução	Média Mensal de Processos Solucionados (Total)	Média Mensal de Processos Solucionados (Meta 6)	Taxa de soluções Meta 6 x Total*	Grau de Cumprimento
6	6	6	0	109	0,1	0 %	100 %



Meta 5 [JT 2020] - Tempo médio de Duração do Processo - Conhecimento

Reduzir em 4% o prazo médio em relação ao ano base 2018 [TMDP1c]

Prazo Médio em 2018	Prazo Médio em 2020	Meta	Grau de Cumprimento
353	304	339	100 %



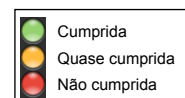
11 - METAS NACIONAIS [até 06/2021]

(fonte: e-Gestão e Relatório de Acompanhamento de Metas)

Meta 1 [CNJ 2021] - Julgar mais processos que os distribuídos

Julgar quantidade maior de processos de conhecimento do que os distribuídos no ano corrente

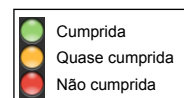
Casos Novos	Solucionados	Meta	Pendentes de Solução	Média Mensal de Casos Novos	Média Mensal de Processos Solucionados	Grau de Cumprimento
834	828	834	6	139	138	99 %



Meta 2 [CNJ 2021] - Julgar processos mais antigos

Identificar e julgar, até 31/12/2021, pelo menos 93% dos processos distribuídos até 31/12/2019

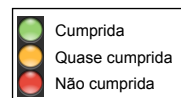
Processos distribuídos até 31/12/2019	Meta	Solucionados	Pendentes de Solução	Média Mensal de Processos Solucionados (Total)	Média Mensal de Processos Solucionados (Meta 2)	Taxa de soluções Meta 2 x Total*	Grau de Cumprimento
2070	1925	1638	287	138	55	40 %	85 %



Meta 5 [CNJ 2021] - Reduzir a Taxa de Congestionamento Líquida

Reduzir em 2 pontos percentuais a taxa de congestionamento líquida, exceto execuções fiscais, em relação a 2019. Cláusulas de barreira: 40% na fase de conhecimento (1º e 2º graus) e 64% na fase de execução.

Taxa de Congestionamento Líquido	Meta	Grau de Cumprimento
81	52	64 %





12 - ARRECADAÇÃO

(fonte: e-Gestão)

[Voltar](#)

CUSTAS E EMOLUMENTOS	IMPOSTO DE RENDA	CONTRIBUIÇÃO PREVIDENCIÁRIA
R\$ 51.876,10	R\$ 232.423,78	R\$ 958.608,11
<i>Período: 10/2020 a 06/2021</i>		



13 - PENDENTES DE SOLUÇÃO

(fonte: e-Gestão)

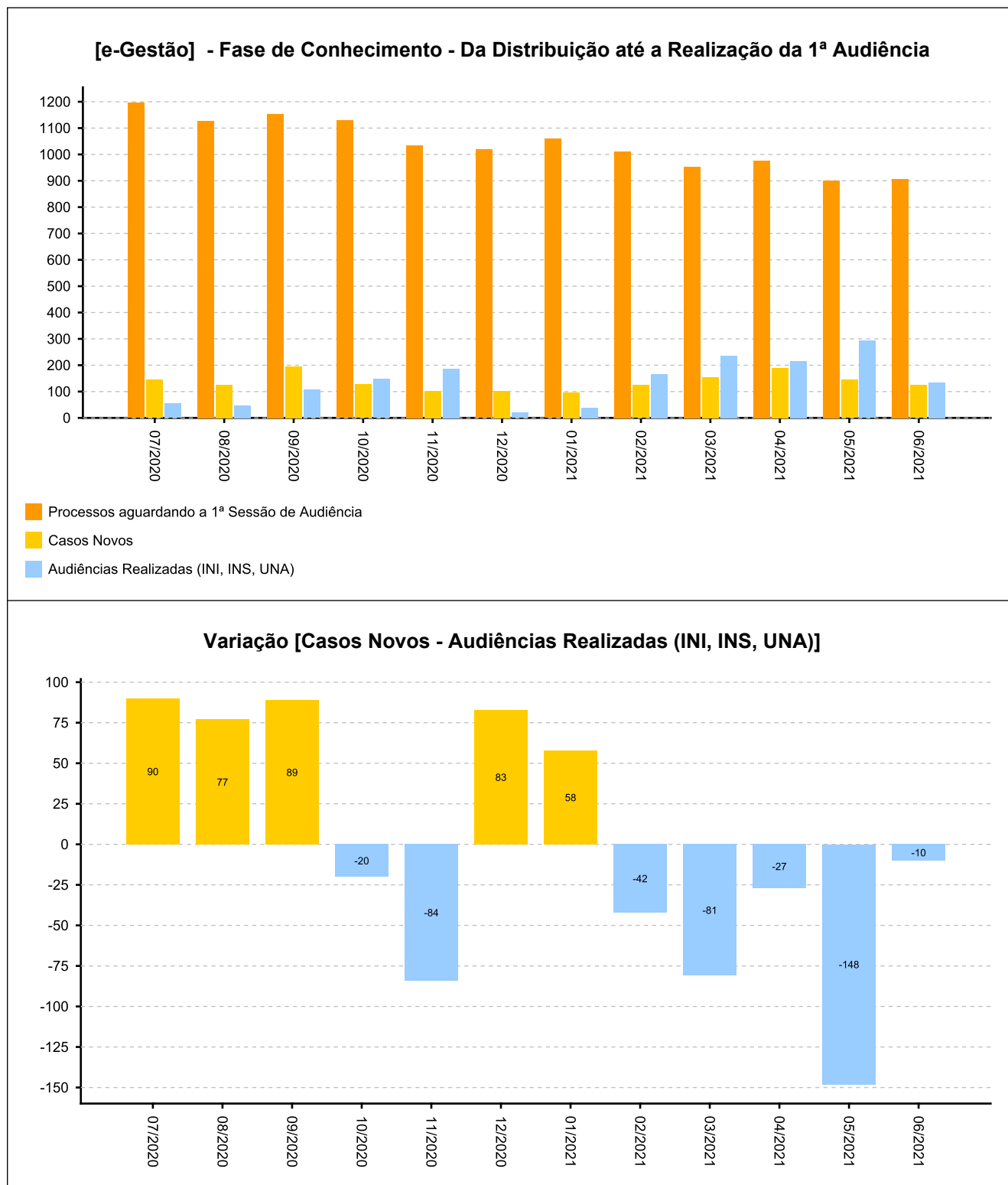
[Voltar](#)

ANO	PROCESSOS
2015	7
2016	19
2017	76
2018	127
2019	446
2020	743
2021	736
Período: até 06/2021	



14 - PAINEL DO CONHECIMENTO - DA DISTRIBUIÇÃO ATÉ 1ª AUDIÊNCIA [até 06/2021]

(fonte: e-Gestão)





14 - PAINEL DO CONHECIMENTO - DA DISTRIBUIÇÃO ATÉ 1ª AUDIÊNCIA [até 06/2021]

(fonte: e-Gestão)

